

Sušička potravin Elektrická sušička potravin

Amely B - 4662

Návod na použití – Návod na obsluhu



VII/18 CZ, SK

Isolit-Bravo spol. s r.o.
561 64 Jablonné nad Orlicí
www.isolit-bravo.cz

Předpokládané použití:

Sušička ovoce (dále přístroj) je určena pouze pro použití v domácnosti a k sušení ovoce a zeleniny. Přístroj vhání ohřátý vzduch mezi plata s potravinami a intenzivně je vysušuje. Na počátku sušení může dojít ke vzniku většího množství páry a její kondenzaci na víku sušičky. Kondenzát se po chvíli odpaří.

Bezpečnostní upozornění:

Prečítajte si prosím všetky instrukcie pred použitím. Spotřebič není určen pro používání osobami (včetně dětí), jejichž fyzická, smyslová nebo mentální neschopnost, či nedostatek zkušeností a znalostí zabraňuje v bezpečném používání spotřebiče, pokud na ně nebude dohlíženo nebo pokud nebyly instruovány ohledně použití spotřebiče osobou zodpovědnou za jejich bezpečnost.

Tento přístroj mohou používat děti ve věku 8 let a starší a osoby se sníženými fyzickými či mentálními schopnostmi nebo nedostatkem zkušeností a znalostí, pokud jsou pod dozorem nebo byly poučeny o používání spotřebiče bezpečným způsobem a rozumí případným nebezpečím. Děti si se spotřebičem nesmějí hrát. Čištění a údržbu prováděnou uživatelem

Predpokladané použitie:

Sušička ovocia (ďalej prístroj) je určený len pre použitie v domácnosti na sušenie ovocia a zeleniny. Prístroj vháňa ohriaty vzduch medzi plata s potravinami a intenzívne ich vysušuje. Na začiatku sušenia môže dôjsť ku vzniku väčšieho množstva pary a jej kondenzácii na veku sušičky. Kondenzát sa po chvíli odparí.

Bezpečnostné upozornenie:

Prečítajte si prosím všetky inštrukcie pred použitím. Spotřebič nie je určený pre používanie osobami (vrátane detí), ktorých fyzická, zmyslová alebo mentálna neschopnosť, či nedostatok skúseností a znalostí zabraňuje v bezpečnom používaní spotřebiča, pokiaľ na ne nebude dohliadané alebo pokiaľ neboli inštruovaní ohľadom použitia spotřebiča osobou zodpovednou za ich bezpečnosť.

Tento prístroj môžu používať deti vo veku 8 rokov a staršie a osoby so sníženými fyzickými, zmyslovými alebo mentálnymi schopnosťami alebo nedostatkom skúseností a znalostí, ak sú pod dozorom alebo boli poučené o používaní spotřebiča bezpečným spôsobom a rozumejú prípadným nebezpečenstvám. Deti si so spotřebičom nesmú

nesmějí provádět děti, pokud nejsou starší 8 let a pod dozorem.

• Děti mladší 8 let se musí držet mimo dosah spotřebiče a jeho přívodu.

Přívodní kabel vedte mimo prostory, kde se chodí a jezdí! Pokud přístroj nepoužíváte, odpojte ho od elektrické sítě vyjmutím ze zásuvky!

Před čištěním musí být vždy spotřebič vypnut a odpojen od sítě vytažením vidlice ze zásuvky.

Přívodní kabel chraňte před ostrými hranami.

Ujistěte se, že napětí na typovém štítku souhlasí s napětím v síti, kde přístroj používáte.

Přístroj používejte jen k účelům, ke kterým je určen.

Nikdy nepoužívejte spotřebič, pokud je poškozen jakýmkoli způsobem. Neriskujte úraz elektrickým proudem a neopravujte přístroj.

Dejte pozor, aby se děti nedotýkaly horkého přístroje a ujistěte se, že nemohou táhat za přívodní kabel.

Nedovoľte, aby se přívodní kabel dotýkal horkého povrchu. Než přístroj uklidíte, nechte ho úplně vychladnout.

Opravy smí provádět pouze odborné opravy!

Jestliže je síťový přívod tohoto spotřebiče poškozen, svěťte jeho výměnu odbornému servisu.

Přístroj je třeba odpojit ze zásuvky, pokud se právě nepoužívá, nebo ho chceme vyčistit. Přístroj nechte vychladnout, potom ho rozeberte.

Při manipulaci se sušičkou a příslušenstvím postupujte opatrně, mohou být teplé!

Otvory pro průchod vzduchu se nesmí zakrývat.

Nepokládejte těž sušičku na měkké povrchy, mohlo by dojít k zakrytí otvorů průchodu vzduchu.

Do otvorů nevsunujte ani nevhazujte žádné předměty.

S přístrojem používejte pouze příslušenství a nástavce, které s ním byly dodány.

Nenechávejte přístroj, přidavné talíře a nástavce v blízkosti horkého elektrického, plynového hořáku nebo jiných tepelných zdrojů a nedávejte je do horké trouby.

Základna přístroje nesmí být nikdy ponořena do vody!

Vždy uložte přístroj na suché místo.

Výrobce neodpovídá za škody způsobené nesprávným používáním spotřebiče

a příslušenství (např. **znehodnocení potravin, požár**).

hrať. Čistenie a údržbu vykonávanú používateľom nesmú vykonávať deti bez dozoru.

• Deti mladšie ako 8 rokov sa musia držať mimo dosahu spotrebiča a jeho prívodu

Prívodný kabel vedte mimo priestory, kde sa chodí a jazdí!

Pokiaľ prístroj nepoužívate, odpojte ho od elektrickej siete vybratím zo zásuvky!

Pred čistením musí byť vždy spotrebič vypnutý a odpojený od siete vytažením vidlice zo zásuvky.

Prívodný kabel chraňte pred ostrými hranami.

Presveďte sa, že napätie na typovom štítku súhlasí s napätím v sieti u vás doma.

Přístroj používejte len na účely, ku ktorým je určený.

Nikdy nepoužívejte spotrebič, pokiaľ je poškodený akýmkoľvek spôsobom. Neriskujte úraz elektrickým prúdom a neopravujte prístroj.

Dajte pozor, aby sa deti nedotýkali horúceho prístroja a presveďte sa, že nemôžu ťahať za prívodný kabel.

Nedovoľte, aby sa prívodný kabel dotýkal horúceho povrchu. Než prístroj schováte, nechajte ho úplne vychladnúť.

Opravy smú prevádzať len odborné opravovne!

Pokiaľ je sieťový prívod tohoto spotrebiča poškodený, zverte jeho výmenu odbornému servisu.

Přístroj je treba odpojiť zo zásuvky, pokiaľ sa práve nepoužíva, alebo ho chceme vyčistiť. Přístroj nechajte vychladnúť, potom ho rozeberte.

Pri manipulácii so sušičkou a príslušenstvom postupujte opatrně, môžu byť teplé!

Otvory pre priechod vzduchu sa nesmú zakrývať.

Nekladte tiež sušičku na mäkké povrchy, mohlo by dôjsť k zakrytí otvorov priechodu vzduchu.

Do otvorov nevsuvajte ani nevhadzujte žiadne predmety

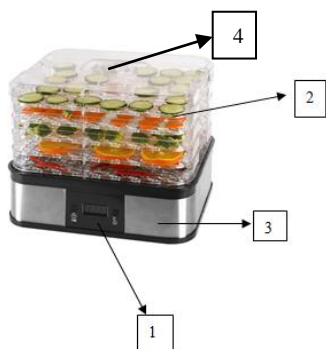
S prístrojom používajte len príslušenstvo a nástavce, ktoré s ním boli dodané.

Nenechávejte prístroj, pridavné taniere a nástavce

VÝROBEK NIKDY NEPOUŽÍVEJTE BEZ DOZORU !!

Popis přístroje:

1. ovládací panel
2. 5 ks sušících táců/roštů
3. základna
4. průhledný kryt s otvory/průduchy



Ovládací panel



TIME – nastavení času 0 – 36 hodin

TEMP (°C) – nastavení 40-70°C

v blízkosti horúceho elektrického, plynového horáku alebo iných tepelných zdrojov a nedávajte ich do horúcej rúry. Výrobca nezodpovedá za škody spôsobené nesprávnym používaním spotrebiča a príslušenstva napr. **znehodnotenie potravín, požiar).**

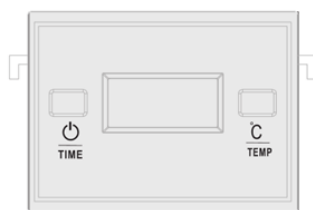
VÝROBKOK NIKDY NEPOUŽÍVAJTE BEZ DOZORU !!

Popis prístroja:

1. ovládací panel
2. 5 ks sušiacich tácov/roštov
3. základňa prístroja
4. priehľadný kryt s otvormi/prieduchy



Ovládací panel



TIME - nastavenie času 0 - 36 hodín

TEMP (°C) - nastavenie 40-70 °C

Obsluha přístroje

Uvedení do provozu:

Přístroj vyjměte z krabice.

Zkontrolujte, zda výrobek není poškozen přepravou.

Rošty omyjte běžným roztokem prostředkem na nádobí(v myčce) a důkladně je opláchněte pitnou vodou.

Po otření nebo oschnutí je možné plata umístit na základnu přístroje.

Při prvním použití se může objevit lehký zápach či dým, který vzniká vypalováním topného tělesa. Po chvíli tento jev zmizí.

Provoz sušičky:

Na základnu přístroje(3) postupně naskládejte 5 sušících táců(2) tak, aby zapadly do sebe.

Po umístění potravin k sušení na tácky, nasadte průhledný kryt(4).

Zapněte přístroj vypínačem (1) a začněte sušit.

Delším stiskem tlačítka  zapnete display – zobrazí se 00:00.

Opakovaným, krátkým stiskem začnou číslice 00:00


problikávat a můžete nastavit čas od 1-48 hodin .

Poté nastavíte požadovanou teplotu 40-70 °C.

Po chvíli se sušička sama automaticky zapne. Čas na

displeji se odečítá , takže vidíte , kolik je ještě potřeba času

. Pokud chcete sušičku ovoce vypnout - opět delším

stiskem zmáčknete tlačítko , display - tedy nastavený čas se vynuluje a po chvíli se sušička ovoce sama vypne.

Během sušení je vhodné rošty jednou nebo dvakrát přerovnat – dolní nahoru, horní dolů. Zlepší to kvalitu sušení.

Po usušení sejměte rošty a umístěte je mimo přístroj – nechte potraviny ještě cca 15 – 30 minut vlastním teplem „dojít“. Rozhodně nenechávejte teplé rošty na přístroji bez zapnutého ventilátoru – mohlo by dojít ke zkroucení (poškození) plastů přístroje.

Příprava ovoce a zeleniny:

Pro sušení jsou vhodné jen pevné, zralé plody. Nezralé nejsou chuťově dobré, přežralé jsou kašovitě.

Ovoce a zeleninu omyjte.

Osušte utěrkou nebo ubrouskem.

Odpeckujte ji nebo zbavte jádřinců, kořenů a jiných nepoživatelných částí.

Rozkrájejte je na malé kousky – ideální jsou plátky o tloušťce cca. 2 mm (max. 4 mm).

Obsluha prístroja

Uvedenie do prevádzky:

Prístroj vyberte s krabice.

Skontrolujte, či výrobok nie je poškodený prepravou.

Rošty umyte bežným roztokom prostriedku na umývanie riadu (nie v umývačke) a dôkladne ho opláchnite pitnou vodou.

Po utretí alebo oschnutí je možné plata umiestniť na základňu prístroja.

Pri prvom použití sa môže objaviť ľahký zápach či dym, ktorý vzniká vypalovaním ohrievacieho telesa. Po chvíli tento jav zmizne.

Obsluha prístroja:

Prevádzka sušičky:

Na základnu prístroja(3) postupne naskladajte 5 sušiacich táčov (2) tak, aby nožičky táčov zapadly do seba.

Po umiestnení potravín na sušenie na tácky, nasadte priehľadný kryt(4).

Zapnite prístroj vypínačom (1) a začnite sušiť.


Dlhším stlačením tlačidla  zapnete display - zobrazí sa 00:00.

Opakovaným, krátkym stlačením začnú číslice 00:00

preblikávať a môžete nastaviť čas od 1-48 hodín.

Potom nastavíte požadovanú teplotu 40-70 ° C.

Po chvíli sa sušička sama automaticky zapne. Čas na displeji sa odpočítava, takže vidíte, koľko je ešte potrebné času. Ak chcete sušičku ovocia vypnúť - opäť

dlhším stlačením stlačíte tlačidlo , display - teda nastavený čas sa vynuluje a po chvíli sa sušička ovocia sama vypne.

V priebehu sušenia je vhodné rošty raz alebo dvakrát prerovnať – dolný hore, horný dolu. Zlepší to kvalitu sušenia.

Po usušení odoberte rošty a umiestnite ich mimo prístroj – nechajte potraviny ešte cca 15 – 30 minút vlastným teplom „dojsť“. Rozhodne nenechávejte teplé rošty na prístroji bez zapnutého ventilátoru – mohlo by dôjsť ku skrúteniu (poškodeniu) plastov prístroja.

Příprava ovocia a zeleniny:

Pre sušenie sú vhodné len pevné, zrelé plody. Nezrelé nie sú chuťovo dobré, prezreté sú kašovitě.

Ovocie a zeleninu umyte.

Osušte utierkou alebo obrúskom.

Odkóstkujte ich alebo zbavte jadriero, koreňov a iných nejedlých častí.

Osušte utěrkou nebo ubrouskem.
Naskládejte potraviny na sušící tácky(2) tak, aby mezi nimi byla mezera pro cirkulaci vzduchu.

Vhodný teplotní režim :

- Byliny 35 -40°C
- Zeleň 40°C
- Pečivo 40-45°C
- Jogurt 45°C
- Zelenina 50-55°C
- Ovoce 55-60°C
- Maso, ryby 65-70°C

Dobré rady pro sušení ovoce a zeleniny:

Pro zajištění rovnoměrného sušení můžete přesouvat sušící tácky během sušení. Jednou nebo dvakrát během sušení přesuňte horní sušící táck úplně dospodu sušičky a ostatní posuňte o místo nahoru. Tento postup opakujte. Abyste otestovali, zda je potravina dostatečně usušená, odeberte pár kousků z každého sušícího tácku a nechte vychladnout. Skladujte usušené potraviny až po vychladnutí a v suchém prostředí nebo ve vzduchotěsných nádobách. Nepoužívejte alobal nebo kovové nádoby k balení sušených potravin.

Časový rozvrh sušení ovoce:

Ovoce	Příprava	Čas (hodiny)
Jablka	Oloupat nebo neloupat, plátky	4-15
Meruňka	přepůlit, odpeckovat	8-36
Banán	oloupat, na plátky	5-24
Jahody, Borůvky	celé, půlené, na kousky	5-20
Třešně	vypeckované	6-30
Brusinky, víno (hrozný)	půlené, celé	10-48
Citrusy	oloupat	8-20
Nektarinky, Broskve, Hrušky	oloupat, vypeckovat, na plátky	5-20
Ananas	oloupat, na plátky	6-36
Svestky	přepůlit, odpeckovat	9-20

Rozkrájejte ich na malé kúsky – ideálne sú plátky o hrúbke cca. 2 mm (max. 4 mm).
Osušte utierkou alebo obrúskom.
Naskladajte potraviny na sušiace tácky(2) tak, aby medzi nimi bola medzera pre cirkuláciu vzduchu.

Vhodný teplotný režim :

- Byliny 35 -40°C
- Zeleň 40°C
- Pečivo 40-45°C
- Jogurt 45°C
- Zelenina 50-55°C
- Ovocie 55-60°C
- Mäso, ryby 65-70°C

Dobré rady pre sušenie ovocia a zeleniny:

Pre zabezpečenie rovnomerného sušenia môžete presúvať sušiace tácky behom sušenia. Jeden alebo dvakrát behom sušenia presuňte hornú sušiacu tácku úplne naspodok sušičky a ostatné posuňte o miesto vyššie. Tento postup opakujte. Aby ste otestovali, či je potravina dostatočne usušená, odeberte pár kúskov s každého sušiaceho tácku a nechajte vychladnúť. Skladujte usušené potraviny až po vychladnutí a v suchom prostredí alebo vo vzduchotesných nádobách. Nepoužívajte alobal alebo kovové nádoby na balenie sušených potravín.

Časový rozvrh sušenia ovocia:

Ovocie	Příprava	Čas (hodiny)
Jablká	olúpať alebo nelúpať, plátky	4-15
Marhuľa	prepoliť, dkôstkovať	8-36
Banán	olúpať, na plátky	5-24
Jahody, Čučoriedky	celé, polené, na kúsky	5-20
Čerešne	odkôstkované	6-30
Brusnice, víno hrozná)	polené, celé	10-48
Citrusy	olúpať	8-20
Nektarinky, Broskyne, Hrušky	olúpať, odkôstkovať, na plátky	5-20
Ananás	olúpať, na plátky	6-36
Slivky	prepoliť, odkôstkovať	9-20

Časový rozvrh sušení zeleniny:

Zelenina	Čas (hodiny)
Chřest	6-10
Fazole - rozkrájené	6-10
Řepa	5-10
Brokolice – rozporcovaná na růžičky, stoněk nakrájený na plátky	6-7
Mrkev – na plátky, kostky, proužky	4-12
Květák – na růžičky	5-10
Celer – plátky, kostky	4-12
Kukuřice - lusk	5-10
Česnek - rozpuřený	2-4
Houby - plátky	3-10
Cibule – oloupaná, plátky nebo rozsekaná	4-8
Petržel	2-10
Hrášek	4-8
Paprika – na plátky nebo rozsekaná	4-8
Brambory	6-10
Rajčata – plátky, kostky	6-24

Potraviny nedoporučené k sušení:

ovoce – avokádo, bobule se semínky, planá a granátová jablka, olivy
 zelenina – růžičková kapusta, zelí, okurka, lilek, ředkvička, špenát, tykev

Tipy pro Vás:

Aby ovoce nezhnědlo můžete ho namočit před sušením do látek, kteé zhnědnutí zabrání. Jsou to například:

- ananasový nebo citrónový džús – ponořte kousky ovoce na dvě minuty do džusu
- roztok kuchyňské soli – nakrájenou zeleninu vhadzujte do slané vody
- roztok kyseliny citrónové nebo octa – nakrájené ovoce vhadzujte ihned po rozkrojení do slabého roztoku
- ovoce můžete předehřát a částečně zbavit šťávy zahříváním nad horkou párou
- Ovoce se silnou slupkou můžete i spařit horkou vodou.

Upozornění :

Doba sušení a teplota jsou pouze orientační. Závisí na stupni zralosti, množství obsažených tekutin apod.

Čištění:

Nejprve vytáhněte přírodní šňůru ze zásuvky a nechte přístroj vychladnout.
 Tělo sušičky otřete vlhkým hadříkem. Rošty a víko můžete mýt v teplé vodě s přidavkem saponátu.

Časový rozvrh sušenia zeleniny:

Zelenina	Čas (hodiny)
Chren	6-10
Fazula – rozkrájaná	6-10
Řepa	5-10
Brokolica – rozporciovaná na ružičky, stonka nakrájaná na plátky	6-7
Mrkva – na plátky, kocky, prúžky	4-12
Karfiol – na ružičky	5-10
Zeler – plátky, kocky	4-12
Kukurica – v celku	5-10
Česnak - rozpopený	2-4
Huby - plátky	3-10
Cibuľa – olúpaná, plátky alebo rozsekaná	4-8
Petržlien	2-10
Hrášok	4-8
Paprika – na plátky alebo rozsekaná	4-8
Zemiaky	6-10
Rajčiny– plátky, kocky	6-24

Potraviny nedoporučené na sušenie:

ovocie – avokádo, bobule so semienkami, plané a granátové jablká, olivy
 zelenina – růžičková kapusta, kapusta, uhorka, lilok, ředkvička, špenát, tekvica

Tipy pre Vás:

Aby ovocie nezhnedlo môžete ho namočiť pred sušením do látok, ktoré zhnednutiu zabránia. Sú to napríklad:

- ananasový alebo citrónový džús – ponorte kúsky ovocia na dve minúty do džúsu
- roztok kuchynskej soli – nakrájanú zeleninu vhadzujte do slanej vody
- roztok kyseliny citrónovej alebo octa – nakrájané ovocie vhadzujte ihneď po rozkrojení do slabého roztoku
- ovocie môžete predhriať a čiastočne zbaviť šťavy zahrievaním nad horúcou parou
- Ovocie so silnou šupkou môžete aj spariť horúcou vodou.

Upozornenie :

Doba sušenia a teplota sú iba orientačné. Závisí na stupni zrelosti, množstve obsiahnutých tekutín apod.

Čistenie:

Najprv vytiahnite prírodnú šnúru zo zásuvky a nechajte prístroj vychladnúť.
 Telo sušičky otřete vlhkou handričkou. Rošty a veko môžete umyť v teplej vode s pridavkom saponátu.

Nevkládejte do myčky nádobí žádnou část výrobku !

Technické údaje:

Příkon 245 W
 Napětí 220-240V~ 50Hz
 Hlučnost < 55 dB



Likvidace přístroje

Vážený spotřebiteli, pokud výrobek jednoho dne doslouží, je třeba ho ekologicky zlikvidovat aby nezatěžoval životní prostředí. Tuto problematiku řeší zákon č.185/2001 Sb.z. v platném znění. Při likvidaci výrobku budou recyklovatelné materiály (kovy, sklo, plasty, papír atd.) odděleny a znovu použity pro průmyslové účely. Rovněž je zamezeno, aby se do přírody dostaly případné škodlivé látky.

Konečnou likvidaci a recyklaci hradí výrobce přístroje a provádí ji pověřená organizace.

Jedinou, ale důležitou povinností spotřebitele je odevzdat výrobek na jednom z těchto míst:

- v prodejně, kde si kupuje nový výrobek (kus za kus)
- v ostatních místech "zpětného odběru" blíže definovaných obcí nebo výrobcem.

Výrobek nesmí být v žádném případě vyhozen do komunálního odpadu (popelnice) nebo do volné přírody!

Likvidace obalového materiálu

Obalový materiál je cennou surovinou a jako takový nesmí být uložen do komunálního odpadu (popelnice) Obalový materiál odevzdejte ve sběrném dvoře nebo uložte na místo určené obcí pro sběr tříděného odpadu. Tímto místem jsou většinou sběrné zvony a kontejnery. Odpad tříděte takto:

- Krabice a papírové proložky - tříděný sběr papíru
- Plastový sáček - tříděný sběr plastu (PE)
- Polystyren - odevzdejte do sběrného dvora.

Důležité upozornění:

Případné odchylky od zvyklostí spotřebitelů nejsou v žádném případě závadou spotřebiče.

Technické změny: Výrobce si vyhrazuje právo technických změn na výrobku konaných za účelem zvýšení kvality výrobku.

Tiskové chyby vyhrazeny.

Nevkladajte do umývačky na riad!

Technické údaje:

Příkon 245 W
 Napětí 220-240V~ 50Hz
 Hlučnost < 55 dB
 Deklarovaná hodnota emisie hluku tohto spotrebiča je 64 dB (LW_a).



Likvidácia prístroja

Vážený spotrebiteľ, pokiaľ výrobok jedného dňa doslúži, je potrebné ho ekologicky zlikvidovať, aby nezaťažoval životné prostredie. Túto problematiku rieši zákon č. 223/2001 Zb.z.v platnom znení. Pri likvidácii výrobku budú recyklovateľné materiály (kovy, sklo, plasty, papier atď.) oddelené a znovu použité pre priemyselné účely.

Rovnako je zamedzené, aby sa do prírody dostali prípadné škodlivé látky. Konečnú likvidáciu a recykláciu hradí výrobca prístroja a vykonáva ju poverená organizácia. Jedinou, ale dôležitou povinnosťou spotrebiteľa je odovzdať výrobok na jednom z týchto miest:

- v predajni, kde si kupuje nový výrobok (kus za kus)
- na ostatných miestach "spätného odberu" bližšie definovaných obcou alebo výrobcom.

Výrobok nesmie byť v žiadnom prípade vyhodnený do komunálneho odpadu (kontajnera) alebo do voľnej prírody!

- v predajni, kde si kupuje nový výrobok (kus za kus)
- na ostatných miestach "spätného odberu" bližšie definovaných obcou alebo výrobcom.

Výrobok nesmie byť v žiadnom prípade vyhodnený do komunálneho odpadu (kontajnera) alebo do voľnej prírody!

Výrobok nesmie byť v žiadnom prípade vyhodnený do komunálneho odpadu (kontajnera) alebo do voľnej prírody!

Likvidácia obalového materiálu

Obalový materiál je cennou surovinou a ako taký nesmie byť uložený do komunálneho odpadu (kontajnera)

Obalový materiál odevzdať v zberných surovinách alebo uložte na miesto určené obcou pre zber triedeného odpadu. Týmto miestom sú väčšinou zberné zvony a kontajnery.

Odpad triedte takto:

- Krabice a papierové preložky - triedený zber papiera
- Plastový sáčok - triedený zber plastu (PE)
- Polystyrén - odovzdajte do zberného dvora.

Dôležité upozornenie:

Případné odchylky od zvyklostí spotřebitelů nie sú v žiadnom prípade závadou spotrebiča.

Technické zmeny: Výrobca si vyhrazuje právo technických zmien na výrobku vykonaných za účelom zvýšenia kvality výrobku.

Servisní zajištění

Isolit-Bravo spol. s r. o., Jablonské nábřeží 305, 561 64
Jablonna nad Orlicí, tel.: 607 035 094
e-mail: service@isolit-bravo.cz

Opravu zajišťuje též síť smluvních servisů výrobce.
Nejbližší servis zjistíte dotazem na výše uvedené tel. číslo
nebo ho najdete v seznamu zveřejněném a aktualizovaném
na internetové stránce www.isolit-bravo.cz.

Obecné podmínky záruky

Při výběrání přístroje pečlivě zvažte, jaké činnosti a funkce
od přístroje požadujete. To, že výrobek nevyhovuje Vaším
pozdějším nárokům, nemůže být důvodem k reklamaci.
Veškeré výrobky jsou určeny pro domácí použití. Při
používání jiným způsobem nebo používáním v rozporu
s návodem nebude reklamáce uznána za oprávněnou. Pro
profesionální použití jsou určeny výrobky specializovaných
výrobců. Doporučujeme Vám po dobu záruční lhůty uchovat
původní obaly k výrobku pro případný transport tak,
aby se předešlo způsobení škody na výrobku. Takto
způsobená škoda nemůže být uznána jako oprávněný
důvod reklamáce.

Záruční doba na tento výrobek je **24 měsíců** od data
zakoupení výrobku. Práva odpovědnosti za vady lze
uplatňovat u prodejce, u kterého byl výrobek zakoupen.
Právo na opravu výrobku je možné uplatnit také u osob
určených k opravě výrobků (autorizovaných servisů) po
dodání výrobku a prokázání zakoupení výrobku, který je
předmětem uplatněné reklamáce, a to předložením
záručního listu a originálu dokladu a datem prodeje. Prostě
kopie záručních listů nebo dokladů o zakoupení výrobku,
změněné, doplněné, bez původních údajů nebo jinak
poškozené záruční listy, nebo doklady o zakoupení
výrobku nebudou považovány za doklady prokazující
zakoupení reklamovaného výrobku u prodávajícího.
Záruka se nevztahuje na opotřebení věci (výrobku)
způsobené jejím obvyklým používáním. (§ 619 odst. 2
Občanského zákoníku). **Záruka se též nevztahuje na
závady výrobku, způsobené jiným, než obvyklým
používáním výrobku.** Za obvyklé používání v tomto
smyslu firma Isolit-Bravo, spol. s r. o. považuje zejména,
pokud výrobek:

- Je používán pouze k účelu, ke kterému je určen a který
je popsán v příloženém návodu k použití. Pouze návod
v českém jazyce vydaný firmou Isolit-Bravo, spol.
s r. o. je pro spotřebitele závazný.
- Je používán a správně udržován podle tohoto návodu,
používán šetrně, pozorně a nepretěžován.
- Je používán v čistém, bezprašném a nezakouřeném
prostředí, je chráněn pouzdem nebo krytkou, pokud je
příložen. Výrobek je určen výhradně pro jiný účel než
pro podnikání s tímto výrobkem.
- Je používán za pokojové teploty, dostatečného větrání

Servisné zaistenie

Opravy zaisťuje sieť zmluvných servisov výrobcu.
Najbližší servis zistíte v zozname servisov zverejnenom
na aktualizovanej internetovej stránke www.isolit-bravo.cz, prípadne u dovozcu:
Isolit-Bravo Slovakia, spol. s r. o., 010 01 Žilina,
e-mail: bravosk@stonline.sk , tel: 00420 607035094

Obecné podmienky záruky

Pri kúpe prístroja pozorne zvažte, aké činnosti a funkcie
od prístroja požadujete. To, že výrobok nevyhovje Vaším
neskorším nárokom, nemôže byť dôvod k reklamáci.
Všetky výrobky sú určené pre domáce použitie. Pri
používaní iným spôsobom alebo používaním v rozpore s
návodom nebude reklamácia uznaná za oprávnenu. Pre
profesionálne použitie sú určené výrobky
specializovaných výrobcov. Doporučujeme Vám po dobu
záručnej lehoty uchovať pôvodný obal k výrobku pre
prípadný transport tak, aby sa predišlo spôsobeným
škodám na výrobku. Takto spôsobená škoda nemôže
byť uznaná ako oprávnený dôvod reklamácie.
Záručná doba na tento výrobok je **24 mesiacov** od
dátumu zakúpenia výrobku. Práva zodpovednosti za vady
je možné uplatňovať u predajcu, u ktorého bol výrobok
zakúpený. Práva na opravu výrobku je možné uplatniť
taktiež u osôb určených k opravě výrobku (autorizovaný
servis) po dodaní výrobku a preukázaní o zakúpení
výrobku, ktorý je predmetom uplatnenej reklamácie, a to
predložením záručného listu a originálu dokladu o
zakúpení výrobku (bloček) s typovým označím výrobku
a dátumu predaja. Kópie záručných listov, alebo
dokladov o zakúpení výrobku, zmenené, doplnené, bez
pôvodných údajov alebo inak poškodené záručné listy
alebo doklady o zakúpení výrobku nebudú považované
za doklady preukazujúce zakúpený reklamovaný výrobok
u predávajúceho.

**Záruka sa nevzťahuje na opotrebenie veci
(výrobku) spôsobené jej obvyklým používaním
(§619, odst. 2 Občianskeho zákoníka).** Za obvyklé
používanie v tomto zmysle firma Isolit-Bravo, spol. s r. o.
považuje hlavne, pokiaľ výrobok:

- Je používaný iba k účelu, ku ktorému je určený a ktorý
je popísaný v priloženom návode k použitiu. Iba návod v
slovenskom jazyku vydaný firmou Isolit-Bravo, spol. s r. o.
je pre spotrebiteľa záväzný.
- Je používaný a správne udržiavaný podľa tohto návodu,
používaný šetrne, pozorne a nepretážovaný
- Je používaný v čistom, bezprašnom nezakourenom
prostredí, je chránený puzdrom, alebo krytkou, pokiaľ je
priložená. Výrobok je určený výhradne pre iný účel než
pre podnikanie s týmto výrobkom.
- Je používaný za izbovej teploty, dostatočného vetrania
a nezakrytými vetracími otvormi.

a s nezakrytými větracími otvory.

- Nebyl vystaven nepříznivému vnějšímu vlivu, např. slunečnímu a jinému záření či elektromagnetickému poli, vniknutí tekutiny, vniknutí předmětu, přepětí v síti, přepětí nebo zkratu na vstupech či výstupech, napětí vzniklému při elektrostatickém výboji (včetně blesku), chybnému napájecímu nebo vstupnímu napětí a nevhodnému vniknutí předmětu, přepětí v síti, přepětí nebo zkratu na vstupech či výstupech, napětí vzniklému při elektrostatickém výboji (včetně blesku), chybnému napájecímu nebo vstupnímu napětí a nevhodné polaritě tohoto napětí, vlivu chemických procesů např. použitých napájecích článků apod.
- Nebyl udržován a čistěn nevhodnými způsoby nebo nesprávně použitými čistícími prostředky (např. chemický a mechanický vliv)
- Nebyly kýmkoliv provedeny úpravy, modifikace, změny konstrukce nebo adaptace ke změně nebo rozšíření funkcí výrobku oproti zakoupenému provedení nebo pro možnost jeho provozu v jiné zemi, než pro kterou byl navržen, vyroben a schválen.
- Je používán s doporučeným čistým neopotrebovaným příslušenstvím a je mu pravidelně vyměňováno příslušenství, podléhající rychlejšímu opotřebení (např. baterie). Firma Isolit-Bravo, spol. s r.o. nenesie odpovědnost za nesprávný chod a případné vady výrobku vzniklé vlivem použitého příslušenství a náplní jiných výrobců, stejně jako použitím poškozeného, opotřebovaného a znečištěného příslušenství a náplní.
- Není mechanicky, tepelně nebo chemicky poškozen; neměl sejmutý ochranný kryt, nemá odstraněny nebo smazané štítky, poškozeny plomby a šrouby nebo není poškozen ořesý pádem, teplem, tekutinou (i z baterií), zlomením nebo přetržením kabelu, konektoru, spínače, krytu či jiné části, včetně poškození v průběhu přepravy od okamžiku zakoupení a předání výrobku ze strany prodávajícího.
- Je používán v souladu se zákony, technickými normami a bezpečnostními předpisy platnými v České republice, a též na vstupy výrobku je připojeno napětí odpovídající těmto normám a charakteru výrobku.
- Je používán s intenzitou a v prostředí odpovídajícím provozu v domácnosti.
- Je používán a čistěn vodou průměrné tvrdosti (do hodnoty 3 mmol/l).

Za vadu výrobku, na níž se vztahuje záruka, není firmou Isolit-Bravo, spol. s r.o. považováno zejména:

- Opotřebení výrobku nebo části výrobku způsobené obvyklým používáním výrobku nebo části výrobku (např. vybití baterie, snížení kapacity akumulátoru, otupení nožů, frézek a struhadel).
- Rozpor způsobený jiným než obvyklým používáním výrobku.
- Změna barvy topných ploch nebo montážního a izolačního materiálu v okolí topných ploch, přilepení materiálu na

- Nebol vystavený nepriaznivým vonkajším vplyvom, napr. slnečnému alebo inému žiareniu, či elektromagnetickému polu, vniknutiu tekutiny, vniknutiu predmetu, preťaženej siete, preťaženiu alebo skratu na vstupoch či výstupoch, napätia vzniknutému pri elektrostatickom výboji (včítane blesku), chybnému napájacímu alebo vstupnému napätiu a nevhodnej polarite tohto napätia, vplyvu chemických procesov napr. použitých napájacích článkov a pod.
 - Nebol udržovaný a bol čistený nevhodnými spôsobmi alebo nesprávnymi použitými čistiacimi prostriedkami (napr. chemický a mechanický vplyv)
 - Neboli kýmkoľvek prevedené úpravy, modifikácie, zmeny konštrukcie alebo adaptácie k zmene alebo rozšíreniu funkcie výrobku oproti zakúpenému prevedeniu alebo pre možnosť jeho prevádzky v inej zemi, než pre ktorú bol nevyrnutý, vyrobený a schválený.
 - Je používaný s doporučeným čistým neopotrebovaným príslušenstvom a bol pravidelne nenopotrebovaným príslušenstvom, podliehajúce rýchlejšiemu opotrebeniu (napr. batérie). Firma Isolit-Bravo, spol. s r.o. nenesie zodpovednosť za nesprávny chod a prípadné vady výrobku vzniknuté vplyvom použitého príslušenstva a náplní iných výrobcov, rovnako ako použitím poškodeného, opotrebovaného a znečisteného príslušenstva a náplní.
 - Nieje mechanicky, tepelne alebo chemicky poškodený; nemal odstránený ochranný kryt, nemá odstránene alebo zmazané štítky, poškodené blomby a skrutky alebo nieje poškodený otrasmi pádom, teplom, tekutinou (i z batérie), zlomením alebo pretrhnutím káblov, konektoru, spínača, krytu či inej časti, vrátane poškodenia v priebehu prepravy od okamihu zakúpenia a odovzdania výrobku zo strany predávajúceho.
 - Je používaný v súlade so zákonom, technickými normami a bezpečnostnými predpismi platnými v Slovenskej republike, tiež na vstupy výrobku je pripojené napätie zodpovedajúce týmto normám a charakteru výrobku.
 - Je používaný s intenzitou a v prostredí zodpovedajúce prevádzke v domácnosti.
 - Je používaný a čistený vodou priemernej tvrdosti (do hodnoty 3 mmol/l).
- Za rozpor s kúpnuou zmluvou (§616 odst. 3 Občianskeho zákonníka) nieje firmou Isolit-Bravo, s.r.o. považované:**
- Opotrebenie výrobku alebo časti výrobku spôsobené obvyklým používaním výrobku alebo časti výrobku (napr. vybitie batérie, zníženie kapacity akumulátoru, otupenie nožov, frézok a struhadiel).
 - Rozpor spôsobený iným než obvyklým používaním výrobku.
 - Zmena farby výhrevných plôch alebo montážneho a izolačného materiálu v okolí výhrevných plôch,

topné plochy, poškrábání ploch.

- Změny funkce a vzhledu způsobené usazeninami a vodním kamenem.
 - Poškození skleněných a keramických částí výrobku, frézok, planžet, stříhacích a řezacích nožů.
 - Ukončení životnosti některých částí (IR trubice 300 hodin, akumulátory 500 nabíjecích cyklů respektive 6 měsíců, hlavice zubních kartáčků 3 měsíce, žiarovky 6 měsíců).
 - Zaplnění výměnných částí, které mají za úkol lapat nečistoty, jako jsou sáčky do vysavače, filtry vysavače, filtry čistíček vzduchu apod.
- Pokud bude mít výrobek vadu, kterou je možno rychle a bez následků odstranit, bude firma Isolit-Bravo, spol. s r.o. řešit reklamační nárok spotřebitele jejím odstraněním (opravou) nebo výměnou částí výrobku. **Nárok na výměnu věci při výskytu odstranitelné vady** vzniká spotřebiteli pouze v případě, že to není vzhledem k povaze vady neúměrné. Podrobnosti reklamačního řízení stanoví platný Reklamační řád firmy Isolit-Bravo, spol. s r.o. Rozpor s kupní smlouvou způsobený jinou informací, než informací dodanou firmou Isolit-Bravo, spol. s r.o., nebude možné uznat za oprávněný důvod k reklamaci výrobku. Reklamační výrok Bravo vyžaduje ve většině případů odborné posouzení. Spotřebiteli, který uplatní právo na záruční opravu, nevzniká nárok na díly, které mu byly vyměněny. Při odstoupení od smlouvy je spotřebitel povinen vrátit kompletní výrobek včetně dodaného příslušenství, návodu, záruční listu a ochranného obalu. Záruka začíná běžet od data převzetí výrobku spotřebitelem. V případě že spotřebitel nepřevezme opravený výrobek, nebo výrobek u něhož nebyla uznána reklamační, ze servisu zpět do třiceti dnů od data, kdy k tomu byl vyzván, má příslušný autorizovaný servis právo účtovat přiměřený poplatek za skladování opraveného výrobku, případně po 6 měsících opravený výrobek odprodat za podmínek stanovených v § 656 občanského zákoníku a z prodejce si uhradit své náklady na opravu a skladování.

Platnost záručních podmínek od 1. 9. 2005

prilepení materiálu na výhrevné plochy, poškrabanie plôch.

- Zmeny funkcie a vzhľadu spôsobené usadeninami a vodným kamenom.
 - Poškodenie sklenených a keramických častí výrobku, frézok, planžet, strihacích a rezacích nožov.
 - Ukončenie životnosti niektorých častí (IR trubice 300 hodin, akumulátory 500 nabíjacích cyklov respektive 6 mesiacov, hlavice zubných kartáčikov 3 mesiace, žiarovky 6 mesiacov).
 - Zaplnenie výmenných častí, ktoré majú za úlohu zachytávať nečistoty, ako sú sáčky do vysávača, filtre vysávačov, filtre čistíček vzduchu apod.
- Pokiaľ bude mať výrobok vadu, ktorú je možné rýchlo a bez následkov odstrániť, bude firma Isolit-Bravo, spol. s r.o. riešiť reklamačný nárok spotrebiteľa jej odstraněním (opravou) alebo výmenou časti výrobku, lebo v takom prípade odporuje povahu veci, aby bol vymenený celý výrobok (§616OZ odst. 4, smernice EU 1999/44/ES čl. 3, odst. 6, o určitých aspektoch predaja spotrebného tovaru a záruk na tento tovar). Rozpor s kúpnou zmlouvou spôsobený inou informáciou, než informáciou dodanou firmou Isolit-Bravo, spol. s r.o., nebude možné uznat' za oprávněný dôvod k reklamácii výrobku. Reklamační výrok Bravo vyžaduje vo väčšine prípadov odborné posúdenie. Spotrebiteľovi, ktorý uplatní právo na záručnú opravu, nevzniká nárok na diely, ktoré mu boli vymenené.
- Pri odstúpení od zmluvy je spotrebiteľ povinný vrátiť kompletný výrobok včetně dodaného príslušenstva, návodu, záruční listu a ochranného obalu. Záruka začína bežať od dátumu prevzatia výrobku spotrebiteľom. V prípade že spotrebiteľ neprevezme opravený výrobok, alebo u výrobku nebola uznaná reklamační, zo servisu späť do trisiatich dní od dátumu, kedy k tomu bol vyzvaný, má príslušný autorizovaný servis právo účtovať primeraný poplatok za skladovanie opraveného výrobku, prípadne po 6 mesiacoch opravený výrobok odprodať a z predajca si uhradiť svoje náklady na opravu a skladovanie.

Platnosť záručních podmínek od 1. 9. 2005

Servisní síť výrobků Isolit-Bravo k 1.1.2017

Firemní servis : Isolit-Bravo, spol. s r.o.
Jablonské nábřeží 305
561 64 Jablonné nad Orlicí

Tel.: 607 035 094, 607 035 126

E-mail: servis@isolit-bravo.cz

- **Servisní síť pro záruční a pozáruční opravy výrobků**

1. Praha 6, 160 00, **Bedřich Mayer**, V Nových Vokovicích 78/2, tel.: 235 355 070, 606 526 652, [DS]

ZOZNAM SERVISOV k 1.1.2017

1.Bratislava,811 07, **sběrna ViVa servis**, Mýtná 17, tel. 024/5958855, servis@vivaservis.sk

2. Tomášov,900 44, **ViVa servis**, 1.Mája 19, tel.024/9588555

3. Spišská Nová Ves, 052 01, **Villa Market s.r.o.**, Odborárov 49, 053 4421857,0907405455, villamarket.eta@villamarket.sk

Záruční list / Záručný list

Název výrobku / Názov výrobku: **Sušička potravin**
Sušička potravin

Typ: **B-4662 Amely**

Výrobce: **Isolit-Bravo, spol. s r. o.**
561 64 Jablonné nad Orlicí
tel.: 607 035 131

Dovozca do SR: **Isolit-Bravo Slovakia spol.s r.o., Žilina**
tel: +420 607 035 131

Razítko prodejny a podpis prodavače:
Pečiatka predajne a podpis predavača:

Datum prodeje / Dátum predaja:

Reklamacie / Reklamácia:

Jméno zákazníka / Meno zákazníka – adresa vč. PSČ:

Důvod reklamacie / Dôvod reklamácie:

Reklamacie převzatá od zákazníka dne (razítko prodejny):

Reklamácia prevzatá od zákazníka dňa (pečiatka predajne):

Reklamacie odevzdaná zákazníkovi dne / Reklamácia odovzdaná zákazníkovi dňa:

Vyjádření servisu, popis opravy (razítko servisu) / Vyjadrenie servisu, popis opravy (pečiatka servisu) :