

Letní ventilátory Bravo

Letné ventilátory Bravo

B-4691/ TX901D

B-4692/ TX1201D

B-4693 / TX1608B křížová základna

B-4694 / TX 160B kulatá základna

Návod na použití – Návod na obsluhu



B-4691



B-4692



B-4694



B-4693



CZ

Vážíme si, že jste si pořídili tento výrobek a věříme, že Vám bude dlouhá léta dobrým pomocníkem.

Předpokládané použití:

Letní ventilátor (dále přístroj) je určen k provozu v bytových a kancelářských interiérech. Výkon motoru je dimenzován k permanentnímu provozu v horkých letních dnech. Pro osobní pohodlí je vybaven kyvným horizontálním pohybem k pokrytí maximálního prostoru. Jednotlivé části jsou snadno sestavitelné z důvodu jednoduché demontáže pro případy přepravy nebo čištění.

Bezpečnostní upozornění:

- Přečtěte si, prosím, všechny instrukce před použitím a uschovejte je pro možnost pozdějšího použití.
- **Tento spotřebič mohou používat děti ve věku 8 let a starší a osoby se sníženými fyzickými či mentálními schopnostmi nebo nedostatkem zkušeností a znalostí, pokud jsou pod dozorem nebo byly poučeny o používání spotřebiče bezpečným způsobem a rozumí případným nebezpečím. Děti si se spotřebičem nesmějí hrát. Čištění a údržbu prováděnou uživatelem nesmějí provádět děti bez dozoru.**
- Ujistěte se, že napětí na typovém štítku (umístěn na spodní straně přístroje) souhlasí s napětím v síti u vás doma.
- Elektrický rozvod, na který je spotřebič připojen, musí odpovídat příslušným elektrotechnickým normám!

- Spotřebič používejte jen k účelům, ke kterým je určen a jak je popsáno v návodu. Jiné použití než je doporučeno výrobcem může způsobit požár nebo úraz elektrickým proudem.
 - Příklad není hračka. Děti neznají nebezpečí, které může vzniknout při použití přístroje, a proto je nikdy nenechávejte při jeho použití bez dozoru. Totéž platí pro osoby mentálně postižené a domácí zvířata.
 - Příklad nenechávejte bez dozoru, pokud je zapojen v síti.
 - Nestrkejte prsty, ani jiné předměty do ventilátoru, pokud je v provozu.
 - Udržujte volný průchod vzduchu ventilátorem.
 - Příklad přemísťujte pouze pomocí rukojeti, pokud je součástí výrobku. Rukojeť nesmí být použita k zavěšení přístroje.
 - Nestavte přístroj do blízkosti tepelných zdrojů.
 - Ventilátor umístěte na stabilní plochu.
 - Nepoužívejte přístroj v blízkosti vody, ani v místech, kde teplota a vlhkost dosahují vyšších hodnot (kuchyň, koupelny).
 - Při přemísťování a čištění ventilátor vždy vypněte.
 - Napájecí přívod ved'te mimo prostory, kde se chodí a jezdí!
 - Pokud přístroj nepoužíváte, odpojte ho od

elektrické sítě vyjmutím vidlice ze zásuvky!

- Napájecí přívod chraňte před ostrými hranami.
- Příklad použijte jen k účelům, ke kterým je určen.
- Příklad by měl být vypnut před zapojením a vypojením ze sítě. Nikdy netahejte za napájecí přívod při vytahování vidlice ze zásuvky.
- Příklad nepoužívejte, pokud je poškozený napájecí přívod nebo vidlice.
- Nikdy nepoužívejte ventilátor, pokud je poškozen jakýmkoli způsobem. Neriskujte úraz elektrickým proudem a přístrojem neopravujte.
- Nedávejte přístrojem, napájecí přívod a vidlici do vody nebo jiné kapaliny.
- V případě, že k tomu dojde, musí být funkčnost spotřebiče prověřena pracovníkem odborného servisu.
- Při jakékoli manipulaci se spotřebičem (např. čištění) je nutné spotřebič vypnout, vytáhnout vidlici ze zásuvky a počkat do zastavení ventilátoru.
- Napájecí přívod neohýbejte a nezkrucujte, jinak by mohlo dojít k poškození přívodu a úrazu el. proudem.
- Nedovolte, aby se napájecí přívod dotýkal horkého povrchu. Než přístrojem uklidíte, nechte ho úplně vychladnout.
- Jestliže je síťový přívod tohoto přístroje poškozen,

svěřte jeho výměnu odbornému servisu.

- Opravy smí provádět pouze odborné opravny!
- Ventilátor není určen k namontování na vnější okna i stěny.
- Ventilátor musí vždy být odpojen od sítě před odejmutím ochranné mřížky.

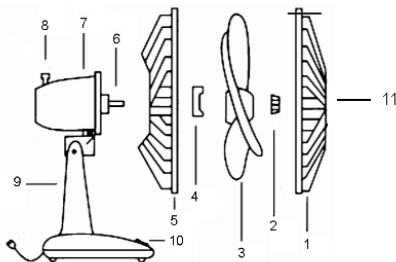
Uvedení do provozu:

Spotřebič vyjměte z krabice. Zkontrolujte, zda výrobek není poškozen přepravou.

Popis přístroje :

Model B-4691 + B-4692 :

1. Přední kryt ventilátoru (mřížka)
2. Zajišťovací šroub
3. Lopatky ventilátoru
4. Jistící matice vrtule
5. Zadní kryt ventilátoru (mřížka)
6. Hřídel motoru
7. Motor
8. Ovládací kolík pro nastavení oscilace
9. Stojan ventilátoru
10. Rychlosti (**0, 1, 2** – pro model B-469) (**0,1,2,3** – pro model B-4692)
11. Ozdobný kryt



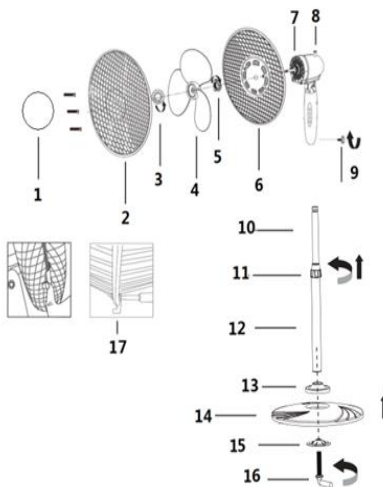
Model B-4693 (kulatá základna) + B-4694 (křížová základna) :

1. Ozdobný kryt
2. Přední kryt ventilátoru (mřížka)
3. Zajišťovací šroub
4. Lopatky ventilátoru
5. Jistící matice vrtule
6. Zadní kryt ventilátoru (mřížka)
7. Motor
8. Ovládací kolík pro nastavení oscilace
9. Šroub k upevnění stojanu
10. Vnitřní trubka stojanu
11. Spojovací kroužek stojanu
12. Vnější trubka stojanu
13. Malý plastový kryt
14. Základna:

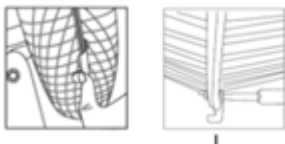
1 ks kulatá (pro B-4693)

2 ks křížová noha (pro B-4694)

15. Podložka (pro B-4693)
16. Šroub (1ks) (pro B-4693)

**Uvedení do provozu (model B4691+ 4692) :**

1. Uvolněte jistící matici ventilátoru (4) z krytu motoru.
2. Opatrně nasadte zadní mřížku na hřídel motoru(musí zapadnout do kotvících otvorů) a zajistěte jistící maticí ventilátoru.
3. Nasadte lopatky ventilátoru.
4. Zajistěte zajišťovacím šroubem (2) – (šroubujeme proti směru hodinových ručiček)
5. Namontujte přední kryt mřížku pomocí šroubků (součástí výrobku).
6. Poté zajistěte pomocí dodávaných svorek (umístěné na mřížce)



Obsluha přístroje (model B-4691, B-4692) :

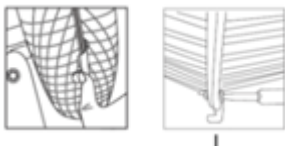
Ventilátor zapojte do elektrické sítě, pomocí ovládacích tlačítek volte stisknutím intenzitu proudění (10) .

Přepnutím tlačítka 0 ventilátor vypnete. Směr ventilátoru můžete upravit otáčením o 360°.

Uvedení do provozu (model B4693+ 4694) :

Před montáží krytu a vrtule odstraňte nejprve jistící matici vrtule (5).

Na hřídel motoru (7) umístěte zadní kryt ventilátoru (zadní část mřížky) do ukotvujících otvorů , jistící matici krytu (5) a vrtuli (4) ukotvíte našroubováním zajišťovacího šroubu (3) . Umístíte přední kryt ventilátoru a nasadíte ozdobný kryt. Mřížku zajistíte, sešroubováním dodávanými šroubky a zajistíte pomocí dodávaných svorek (jsou součástí mřížky)



Sestavíte stojan (10+12) a zajistíte pomocí stojanového kroužku (11). Sestavíte základnu (kulatou nebo křížovou) a zasunete sestavený stojan. Nakonec nasadíte sestavou hlavici ventilátoru a pomocí šroubu (9) zajistíte.

Obsluha přístroje (model B-4693, B-4694) :

Ventilátor zapojte do elektrické sítě, pomocí ovládacích tlačítek volte stisknutím intenzitu proudění (9). Přepnutím tlačítka 0 ventilátor vypnete. Směr ventilátoru můžete upravit otáčením o 360°. Výšku stojanu si volíte dle vlastních představ a požadavků pomocí stojanových trubek a je nutné dobře utáhnout stojanový kroužek (11).

Čištění:

1. Před čištěním ventilátor vždy odpojte z elektrické sítě.
2. Vnější části čistěte vlhkým hadříkem s použitím běžných saponátových přípravků.
3. V případě čištění vrtule nejprve demontujte vnější kryt pomocí šroubováku (západky) a dále demontujte v opačném postupu montáže.
4. Kryt motoru čistěte jen mírně vlhkým hadříkem, nesmí zůstat větší kapky, nebo stékat voda.
5. Nepoužívejte rozpouštědla a abrazivní prostředky.

Technické údaje:

Model	Příkon	Napětí	Rychlosti chodu	Hladina akustického výkonu Lwa
B-4691		220-240V ~50/60 Hz	2	49,06 dB
B-4692		220-240V ~50/60 Hz	3	49,36 dB
B-4693	45 W	220-240V ~50/60 Hz	3	53,48 dB
B-4694	45W	220-240V ~50/60 Hz	3	53,48 dB

**Likvidace přístroje**

Vážený spotřebiteli, pokud výrobek jednoho dne doslouží, je třeba ho ekologicky zlikvidovat, aby nezatěžoval životní prostředí. Tuto problematiku řeší zákon č. 185/2001 Sb.z.v platném znění. Při likvidaci výrobku budou recyklovatelné materiály (kovy, sklo, plasty, papír atd.) odděleny a znovu použity pro průmyslové účely. Rovněž je zamezeno, aby se do přírody dostaly případné škodlivé látky. Konečnou likvidaci a recyklaci hradí výrobce přístroje a provádí ji pověřená organizace. Jedinou, ale důležitou povinností spotřebitele je odevzdat výrobek na jednom z těchto míst:

- v prodejně, kde si kupuje nový výrobek (kus za kus)
- v ostatních místech "zpětného odběru" blíže definovaných obcí nebo výrobce.

Výrobek nesmí být v žádném případě vyhozen do komunálního odpadu (popelnice) nebo do volné přírody!

Likvidace obalového materiálu

Obalový materiál je cennou surovinou a jako takový nesmí být uložen do komunálního odpadu (popelnice) Obalový materiál odevzdejte ve sběrném dvoře nebo uložte na místo určené obcí pro sběr tříděného odpadu. Tímto místem jsou většinou sběrné zvony a kontejnery.

Odpad tříděte takto:

- Krabice a papírové proložky - tříděný sběr papíru
- Plastový sáček - tříděný sběr plastu (PE)
- Polystyren - odevzdejte do sběrného dvora.

Důležité upozornění:

Případné odchylky od zvyklostí spotřebitelů nejsou v žádném případě závadou spotřebiče.

Výrobce si vyhrazuje právo technických změn na výrobku konaných za účelem zvýšení kvality výrobku.

Tiskové chyby vyhrazeny.

Servisní zajištění

Isolit-Bravo spol. s r. o.,

Jablonské nábřeží 305, 561 64 Jablonné nad Orlicí,

tel.: 607035094, e-mail: servis@isolit-bravo.cz

Opravu zajišťuje též síť smluvních servisů výrobce. Nejbližší servis zjistíte dotazem na výše uvedené tel. číslo nebo ho najdete v seznamu zveřejněném a aktualizovaném na internetové stránce www.isolit-bravo.cz.

Obecné podmínky záruky

Při výběrání přístroje pečlivě zvažte, jaké činnosti a funkce od přístroje požadujete. To, že výrobek nevyhovuje Vaším pozdějším nárokům, nemůže být důvodem k reklamaci.

Veškeré výrobky jsou určeny pro domácí použití. Při používání jiným způsobem nebo používáním v rozporu s návodem nebude reklamáce uznána za oprávněnou. Pro profesionální použití jsou určeny výrobky specializovaných

výrobců. Doporučujeme Vám po dobu záruční lhůty uchovat původní obaly k výrobku pro případný transport tak, aby se předešlo způsobení škody na výrobku. Takto způsobená škoda nemůže být uznána jako oprávněný důvod reklamáce.

Záruční doba na tento výrobek je **24 měsíců** od data zakoupení výrobku. Práva odpovědnosti za vady lze uplatňovat u prodejce, u kterého byl výrobek zakoupen.

Právo na opravu výrobku je možné uplatnit také u osob určených k opravě výrobků (autorizovaných servisů) po dodání výrobku a prokázání zakoupení výrobku, který je předmětem uplatněné reklamáce, a to předložením záručního listu a originálu dokladu a datem prodeje. Prosté kopie záručních listů nebo dokladů o zakoupení výrobku, změněné, doplněné, bez původních údajů nebo jinak

poškozené záruční listy, nebo doklady o zakoupení výrobku nebudou považovány za doklady prokazující zakoupení reklamovaného výrobku u prodávajícího.

Záruka se nevztahuje na opotřebením věci (výrobku) způsobené jejím obvyklým používáním. (§ 619 odst. 2 Občanského zákoníku). **Záruka se též nevztahuje na závady výrobku, způsobené jiným, než obvyklým používáním výrobku.** Za obvyklé používání v tomto smyslu firma Isolit-BRAVO, spol s r.o. považuje zejména, pokud výrobek:

- Je používán pouze k účelu, ke kterému je určen a který je popsán v příloženém návodu k použití. Pouze návod v českém jazyce vydaný firmou Isolit-BRAVO, spol. s r.o. je pro spotřebitele závazný.
- Je používán a správně udržován podle tohoto návodu, používán šetrně, pozorně a nepřetěžován.
- Je používán v čistém, bezprašném a nezakouřeném prostředí, je chráněn pouzdem nebo krytkou, pokud je přiložena. Výrobek je určen výhradně pro jiný účel než pro podnikání s tímto výrobkem.
- Je používán za pokojové teploty, dostatečného větrání a s nezakrytými větracími otvory.
- Nebyl vystaven nepříznivému vnějšímu vlivu, např. slunečnímu a jinému záření či elektromagnetickému poli, vniknutí tekutiny, vniknutí předmětu, přepětí v síti, přepětí nebo zkratu na vstupech či výstupech, napětí vzniklému při elektrostatickém výboji (včetně blesku), chybnému napájecímu nebo vstupnímu napětí a nevhodnému vniknutí předmětu, přepětí v síti, přepětí nebo zkratu na vstupech či výstupech, napětí vzniklému při elektrostatickém výboji (včetně blesku), chybnému napájecímu nebo vstupnímu napětí a nevhodné polaritě tohoto napětí, vlivu chemických procesů např. použitých napájecích článků apod.
- Nebyl udržován a čištěn nevhodnými způsoby nebo nesprávně použitými čisticími prostředky (např. chemický a mechanický vliv)
- Nebyly kýmkoliv provedeny úpravy, modifikace, změny konstrukce nebo adaptace ke změně nebo rozšíření funkcí výrobku oproti zakoupenému provedení nebo pro možnost jeho provozu v jiné zemi, než pro kterou byl navržen, vyroben a schválen.
- Je používán s doporučeným čistým neopotřebovaným příslušenstvím a je mu pravidelně vyměňováno příslušenství, podléhající rychlejšímu opotřebení (např. baterie). Firma Isolit-BRAVO, spol. s r.o. nenese odpovědnost za nesprávný chod a případné vady výrobku vzniklé vlivem použitého příslušenství a náplní jiných výrobců, stejně jako použitím poškozeného, opotřebovaného a znečištěného příslušenství a náplní.
- Není mechanicky, tepelně nebo chemicky poškozen; neměl sejmутý ochranný kryt, nemá odstraněny nebo smazány štítky, poškozeny plomby a šrouby nebo není poškozen otřesy pádem, teplem, tekutinou (i z baterií), zlomením nebo přetržením kabelu, konektoru, spínače, krytu či jiné části, včetně poškození v průběhu přepravy od okamžiku zakoupení a předání výrobku ze strany prodávajícího.
- Je používán v souladu se zákony, technickými normami a bezpečnostními předpisy platnými v České republice, a též na vstupy výrobku je připojeno napětí odpovídající těmto normám a charakteru výrobku.
- Je používán s intenzitou a v prostředí odpovídajícím provozu v domácnosti.
- Je používán a čištěn vodou průměrné tvrdosti (do hodnoty 3 mmol/l).

Za vadu výrobku, na níž se vztahuje záruka, není firmou Isolit-BRAVO, spol s r.o. považováno zejména:

- Opatření výrobku nebo částí výrobku způsobené obvyklým používáním výrobku nebo části výrobku (např. vybití baterie, snížení kapacity akumulátoru, otupení nožů, frézek a struhadel).
- Rozpor způsobený jiným než obvyklým používáním výrobku.
- Změna barvy topných ploch nebo montážního a izolačního materiálu v okolí topných ploch, přilepení materiálu na topné plochy, poškrábání ploch.
- Změny funkce a vzhledu způsobené usazeninami a vodním kamenem.
- Poškození skleněných a keramických částí výrobku, frézek, planžet, stříhacích a řezacích nožů.

• Pokud bude mít výrobek vadu, kterou je možno rychle a bez následků odstranit, bude firma Isolit-BRAVO, spol. s r.o. řešit reklamační nárok spotřebitele jejím odstraněním (opravou) nebo výměnou části výrobku. **Nárok na výměnu věci při výskytu odstranitelné vady** vzniká spotřebiteli pouze v případě, že to není vzhledem k povaze vady neúměrné. Podrobnosti reklamačního řízení stanoví platný Reklamační řád firmy Isolit-BRAVO, spol. s r.o. Rozpor s kupní smlouvou způsobený jinou informací, než informací dodanou firmou Isolit-BRAVO, spol s r.o., nebude možné uznat za oprávněný důvod k reklamaci výrobku. Reklamační výroků BRAVO vyžaduje ve většině případů odborné posouzení. Spotřebiteli, který uplatní právo na záruční opravu, nevzniká nárok na díly, které mu byly vyměněny. Při odstoupení od smlouvy je spotřebitel povinen vrátit kompletní výrobek včetně dodaného příslušenství, návodu, zář. listu a ochranného obalu. Záruka začíná běžet od data převzetí výrobku spotřebitelem. V případě že spotřebitel nepřivezme opravený výrobek, nebo výrobek u něhož nebyla uznána reklamační, ze servisu zpět do třiceti dnů od data, kdy k tomu byl vyzván, má příslušný autorizovaný servis právo účtovat přiměřený poplatek za skladování opraveného výrobku, případně po 6 měsících opravený výrobek odprodat za podmínek stanovených v Občanském zákoníku a z prodeje si uhradit své náklady na opravu a skladování.

Service síť výrobků Isolit – Bravo k 1.1.2018

Firemní servis : Isolit-Bravo, spol. s r.o.

Jablonské nábřeží 305

561 64 Jablonné nad Orlicí

Tel.: 607035126, 607035094

E-mail: servis@isolit-bravo.cz

SK

Vážime si, že ste si zaobstarali tento výrobok a veríme, že Vám bude dlhé roky dobrým pomocníkom.

Predpokladané použitie:

Letný ventilátor (ďalej prístroj) je určený k prevádzke v bytových a kancelárskych interiéroch. Výkon motora je dimenzovaný k permanentnej prevádzke v horúcich letných dňoch. Pre osobné pohodlie je vybavený kyvným horizontálnym pohybom k pokrytiu maximálneho priestoru.

Jednotlivé časti sú ľahko zostaviteľné z dôvodu jednoduchšej demontáže pre prípady prepravy alebo čistenia.

Bezpečnostné upozornenie:

- Prečítajte si, prosím, všetky inštrukcie pred použitím a uschovajte ich pre možnosť neskoršieho použitia.
- **Tento spotrebič môžu používať deti vo veku 8 rokov a staršie a osoby so zníženými fyzickými alebo mentálnymi schopnosťami alebo nedostatkom skúseností a znalostí, ak sú pod dozorom alebo boli poučené o používaní otrebiča bezpečným spôsobom a rozumia prípadným nebezpečenstvám. Deti si so spotrebičom nesmú hrať. Čistenie a údržbu vykonávanú užívateľom nesmú vykonávať deti bez dozoru.**
- Ubezpečte sa, že napätie na typovom štítku (umiestnenom na spodnej strane prístroja) súhlasí s napätím v sieti u vás doma.

- Elektrický rozvod, na ktorý je spotrebič pripojený, musí zodpovedať príslušným elektrotechnickým normám!
- Spotrebič používajte len za účelom, ku ktorým je určený a ako je popísané v návode. Iné použitie ako je doporučené výrobcom môže spôsobiť požiar alebo úraz elektrickým prúdom.
- Prístroj nesmú obsluhovať malé deti a osoby so silným mentálnym postihnutím!
- Prístroj nie je hračka. Deti nepoznajú nebezpečenstvo, ktoré môže vzniknúť pri použití prístroja a preto ich nikdy nenechávajte pri jeho použití bez dozoru. To isté platí pre osoby s mentálnym postihom a domáce zvieratá.
- Prístroj nenechávajte bez dozoru, pokiaľ je zapojený v sieti.
- Nevkladajte prsty, ani iné predmety do ventilátora, pokiaľ je v prevádzke.
- Udržujte voľný priechod vzduchu ventilátorom.
- Prístroj premiestňujte len pomocou rukoväte. Rukoväť nesmie byť použitá k zaveseniu prístroja.
- Nedávajte prístroj do blízkosti tepelných zdrojov.
- Ventilátor umiestnite na stabilnú plochu.
- Nepoužívajte prístroj v blízkosti vody, ani v miestach, kde teplota a vlhkosť dosahujú vyššie

hodnoty (kuchyňa, kúpeľňa).

- Pri premiestňovaní a čistení ventilátor vždy vypnite.
 - Napájací prívod ved'te mimo priestory , kde sa chodí a jazdí!
 - Pokiaľ prístroj nepoužívate, odpojte ho od elektrickej siete vytiahnutím vidlice zo zásuvky!
 - Napájací prívod chráňte pred ostrými hranami.
- Prístroj používajte len za účelom, ku ktorému je určený.
- Prístroj by mal byť vypnutý pred zapojením a vypojením zo siete. Nikdy neťahajte za napájací prívod pri vyťahovaní vidlice zo zásuvky.
 - Prístroj nepoužívajte, pokiaľ je poškodený napájací prívod alebo vidlica.
 - Nikdy nepoužívajte ventilátor, pokiaľ je poškodený akýmkoľvek spôsobom. Neriskujte úraz elektrickým prúdom a prístroj neopravujte.
 - Nedávajte prístroj, napájací prívod a vidlicu do vody alebo inej kvapaliny.
 - V prípade, že k tomu dôjde, musí byť funkčnosť spotrebiča preverená pracovníkom odborného servisu.
 - Pri akejkoľvek manipulácii so spotrebičom (napr. čistenie) je nutné spotrebič vypnúť, vytiahnúť vidlicu zo zásuvky

a počkať do úplného vychladnutia.

- Napájací prívod neohýbajte a nezkrúcajte, inak by mohlo dôjsť k poškodeniu prívodu a úrazu el. prúdom.
- Nedovoľte, aby sa napájací prívod dotýkal horúceho povrchu. Kým prístroj uložíte, nechajte ho úplne vychladnúť.
- Pokiaľ je napájací prívod tohto prístroja poškodený, zverte jeho výmenu odbornému servisu.
- Opravy môžu vykonávať len odborné opravovne!
- Ak je sieťový prívod tohto prístroja poškodený, zverte jeho výmenu odbornému servisu.
- Opravy môžu vykonávať len odborné opravovne!
- Ventilátor nie je určený na montáž na vonkajšie okná i steny.
- Ventilátor musí vždy byť odpojený od siete pred odobratím ochranej mriežky.

Uvedenie do prevádzky:

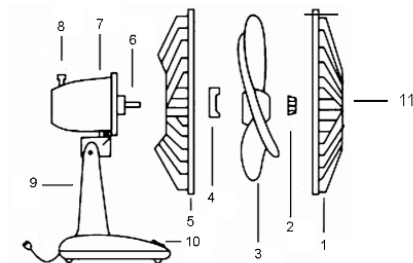
Spotrebič vyberte z krabice. Skontrolujte, či výrobok nie je poškodený prepravou.

Popis prístroja:

Model B-4691 + B-4692:

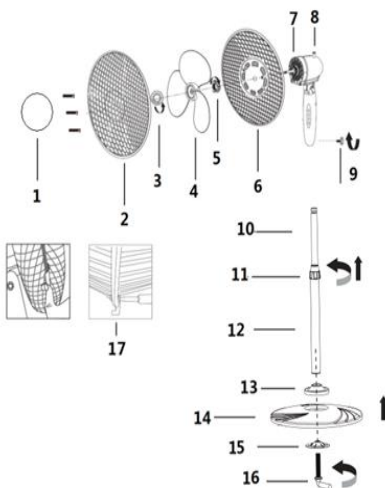
1. Predný kryt ventilátora (mriežka)
2. Zaisťovacia skrutka
3. Lopatky ventilátora
4. Istiace matice vrtule
5. Zadný kryt ventilátora (mriežka)
6. Hriadel' motora

7. Motor
8. Ovládacie kolík pre nastavenie oscilácie
9. Stojan ventilátora
10. Rýchlosti (0, 1, 2 - pre model B-469) (0,1,2,3 - pre model B-4692)
11. Ozdobný kryt



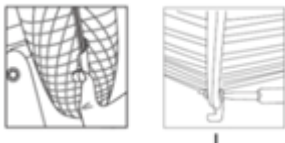
Model B-4693 (guľatá základňa) + B-4694 (krížová základňa):

1. Ozdobný kryt
2. Predný kryt ventilátora (mriežka)
3. Zaisťovacia skrutka
4. Lopatky ventilátora
5. Istiace matice vrtule
6. Zadný kryt ventilátora (mriežka)
7. Motor
8. Ovládacie kolík pre nastavenie oscilácie
9. Skrutka na upevnenie stojanu
10. Vnútorňá rúrka stojanu
11. Spojovací krúžok stojanu
12. Vonkajšia rúrka stojanu
13. Malý plastový kryt
14. Základňa:
 - 1 ks guľatá (pre B-4693)
 - 2 ks krížová noha (pre B-4694)
15. Podložka (pre B-4693)
16. Skrutka (1ks) (pre B-4693)



Uvedenie do prevádzky (model B4691 + 4692):

1. Uvoľnite istiace maticu ventilátora (4) z krytu motora.
2. Opatrne nasadíte zadnú mriežku na hriadeľ motora (musí zapadnúť do kotviacich otvorov) a zaistíte istiace maticou ventilátora.
3. Nasadíte lopatky ventilátora.
4. Zaistíte zaistovacou skrutkou (2) - (skrutkujeme proti smeru hodinových ručičiek)
5. Nasadíte predný kryt mriežku pomocou skrutiek (súčasťou výrobku).
6. Potom zaistíte pomocou dodávaných svoriek (umiestnené na mriežke)

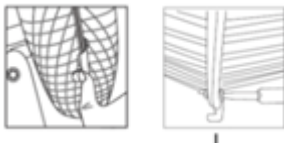
**Obsluha prístroja (model B-4691, B-4692):**

Ventilátor zapojte do elektrickej siete, pomocou ovládacích tlačidiel voľte stlačením intenzitu prúdenia (10). Prepnutím tlačidla 0 ventilátor vypnete. Smer ventilátoru môžete upraviť otáčaním o 360 °.

Uvedenie do prevádzky (model B4693 + 4694):

Pred montážou krytu a vrtule odstráňte najprv istiace maticu vrtule (5).

Na hriadeľ motora (7) umiestnite zadný kryt ventilátora (zadná časť mriežky) do ukotvujúcich otvorov, istiace maticu krytu (5) a vrtuľu (4) ukotvíte naskrutkovaním zaistovacej skrutky (3). Umiestnite predný kryt ventilátora a nasadíte ozdobný kryt. Mriežku zaistíte, zoskrutkovaním dodávanými skrutky a zaistíte pomocou dodávaných svoriek (sú súčasťou mriežky).

**Čistenie:**

1. Pred čistením ventilátor vždy odpojte z elektrickej siete.
2. Vonkajšie časti čistíte vlhkou handričkou s použitím bežných saponátových prípravkov.
3. V prípade čistenia vrtule najprv demontujte vonkajší kryt pomocou skrutkovača

(Západy) a ďalej demontujte v opačnom postupe montáže.

4. Kryt motora čistite len mierne vlhkou handričkou, nesmie zostávať väčšie kvapky, alebo stekať voda.

5. Nepoužívajte rozpúšťadlá a abrazívne prostriedky

Technické údaje:

Model	Příkon	Napětí	Rychlosti chodu	Hladina akustického výkonu Lwa
B-4691		220-240V ~50/60 Hz	2	49,06 dB
B-4692		220-240V ~50/60 Hz	3	49,36 dB
B-4693	45 W	220-240V ~50/60 Hz	3	53,48 dB
B-4694	45W	220-240V ~50/60 Hz	3	53,48 dB



Likvidácia prístroja

Vážení spotrebiteľ, pokiaľ výrobok jedného dňa doslúži, je potrebné ho ekologicky zlikvidovať, aby nezaťažoval životné prostredie. Túto problematiku rieši zákon č. 223/2001 Zb.z. platnom znení. Pri likvidácii výrobku budú recyklovateľné materiály (kovy, sklo, plasty, papier atď.) oddelené a znovu použité pre priemyselné účely. Rovnako je zamedzené, aby sa do prírody dostali prípadné škodlivé látky. Konečnú likvidáciu a recykláciu hradí výrobca prístroja a vykonáva ju poverená organizácia. Jedinou, ale dôležitou povinnosťou spotrebiteľa je odovzdať výrobok na jednom z týchto miest:

- v predajni, kde si kupuje nový výrobok (kus za kus)
- na ostatných miestach "spätného odberu" bližšie definovaných obcou alebo výrobcom.

Výrobok nesmie byť v žiadnom prípade vyhodený do komunálneho odpadu (kontajnera) alebo do voľnej prírody!

Likvidácia obalového materiálu

Obalový materiál je cennou surovinou a ako taký nesmie byť uložený do komunálneho odpadu (kontajnera). Obalový materiál odovzdajte v zberných surovinách alebo uložte na miesto určené obcou pre zber triedeného odpadu.

Týmto miestom sú väčšinou zberné zvony a kontajnery.

Odpad triedte takto:

Krabice a papierové preločky - triedený zber papiera

Plastový sáčok - triedený zber plastu (PE)

Polystyrén - odovzdajte do zberného dvora.

Dôležité upozornenie:

Prípadné odchylky od zvyklostí spotrebiteľov nie sú v žiadnom prípade závadou spotrebiteľa. Výrobca si vyhradzuje právo technických zmien na výrobku vykonaných za účelom zvýšenia kvality výrobku.

Tlačové chyby vyhradené.

Servisné zaistenie

Opravy zaisťuje sieť zmluvných servisov výrobcu. Najbližší servis zistíte v zozname servisov zverejnenom na aktualizovanej internetovej stránke www.isolit-bravo.cz, e-mail: bravosk@stonline.sk, tel: +607035126,+607035094

Obecné podmienky záruky

Pri kúpe prístroja pozorne zväzte, aké činnosti a funkcie od prístroja požadujete. To, že výrobok nevyhovje Vaším neskorším nárokom, nemôže byť dôvod k reklamáci. Všetky výrobky sú určené pre domáce použitie. Pri používaní iným spôsobom alebo používaním v rozpore s návodom nebude reklamácia uznaná za oprávnenú. Pre profesionálne použitie sú určené výrobky špecializovaných výrobcov. Doporučujeme Vám po dobu záručnej lehoty uchovať pôvodný obal k výrobku pre prípadný transport tak, aby sa predišlo spôsobeným škodám na výrobku. Takto spôsobená škoda nemôže byť uznaná ako oprávnený dôvod reklamácie. Záručná doba na tento výrobok je **24 mesiacov** od dátumu zakúpenia výrobku. Práva zodpovednosti za vady je možné uplatňovať u predajcu, u ktorého bol výrobok zakúpený. Práva na opravu výrobku je možné uplatniť taktiež u osôb určených k oprave výrobku (autorizovaný servis) po dodaní výrobku a preukázaní o zakúpení výrobku, ktorý je predmetom uplatnenej reklamácie, a to predložením záručného listu a originálu dokladu o zakúpení výrobku (bloček) s typovým označím výrobku a dátumu predaja. Kópie záručných listov, alebo dokladov o zakúpení výrobku, zmenené, doplnené, bez pôvodných údajov alebo inak poškodené záručné listy alebo doklady o zakúpení výrobku nebudú považované za doklady preukazujúce zakúpený reklamovaný výrobok u predávajúceho.

Záruka sa nevzťahuje na opotrebenie veci (výrobku) spôsobené jej obvyklým používaním (§619, odst. 2 Občianskeho zákonníka). Za obvyklé používanie v tomto zmysle firma Isolit-Bravo, spol. s r.o. považuje hlavne, pokiaľ výrobok:

- Je používaný iba k účelu, ku ktorému je určený a ktorý je popísaný v priloženom návode k použitiu. Iba návod v slovenskom jazyku vydaný firmou Isolit-Bravo, spol. s r.o. je pre spotrebiteľa záväzný.
- Je používaný a správne udržiavaný podľa tohto návodu, používaný šetrne, pozorne a nepreťažovaný
- Je používaný v čistom, bezprašnom nezadymenom prostredí, je chránený púzdom, alebo krytkou, pokiaľ je priložená. Výrobok je určený výhradne pre iný účel než pre podnikanie s týmto výrobkom.
- Je používaný za izbovej teploty, dostatočného vetrania a nezakrytými vetracími otvormi.
- Nebol vystavený nepriaznivým vonkajším vplyvom, napr. slnečnému alebo inému žiareniu, či elektromagnetickému polu, vniknutiu tekutiny, vniknutiu predmetu, preťaženej sieti, preťaženiu alebo skratu na vstupoch či výstupoch, napätiu vzniknutému pri elektrostatickom výboji (včítane blesku), chybnému napájaciemu alebo vstupnému napätiu a nevhodnej polarite tohto napätia, vplyvu chemických procesov napr. použitých napájacích článkov a pod.
- Nebol udržiavaný a bol čistený nevhodnými spôsobmi alebo nesprávne použitými čistiacimi prostriedkami (napr. chemický a mechanický vplyv)
- Neboli kýmkoľvek prevedené úpravy, modifikácie, zmeny konštrukcie alebo adaptácie k zmene alebo rozšíreniu funkcie výrobku oproti zakúpenému prevedeniu alebo pre možnosť jeho prevádzky v inej zemi, než pre ktorú bol nevrhnutý, vyrobený a schválený.
- Je používaný s doporučeným čistým neopotrebovaným príslušenstvom a je mu pravidelne menené príslušenstvo, podliehajúce rýchlejšiemu opotrebeniu (napr. baterky). Firma Isolit-Bravo, spol. s r.o. nenesie zodpovednosť za nesprávny chod a prípadné vady výrobku vzniknuté vplyvom použitého príslušenstva a náplní iných výrobcov, rovnako ako použitím poškodeného, opotrebovaného a znečisteného príslušenstva a náplní.
- Nie je mechanicky, tepelne alebo chemicky poškodený: nemá odstránený ochranný kryt, nemá odstránene alebo zmazané štítky, poškodené blomby a skrutky alebo nie je poškodený otrasmi pádom, teplom, tekutinou (i z baterie), zlomením alebo pretrhnutím káblov, konektoru, spínača, krytu či inej časti, vrátane poškodenia v priebehu prepravy od okamihu zakúpenia a odovzdania výrobku zo strany predávajúceho.
- Je používaný v súlade so zákonom, technickými normami a bezpečnostnými predpismi platnými v Slovenskej republike, tiež na vstupy výrobku je pripojené napätie zodpovedajúce týmto normám a charakteru výrobku.
- Je používaný s intenzitou a v prostredí zodpovedajúcej prevádzke v domácnosti.
- Je používaný a čistený vodou priemernej tvrdosti (do hodnoty 3 mmol/l).

Za rozpor s kúpnuou zmluvou (§616 odst. 3 Občianskeho zákonníka) nieje firmou Isolit-BRAVO, s.r.o. považované:

- Opatrebnie výrobku alebo časti výrobku spôsobené obvyklým používaním výrobku alebo časti výrobku (napr. vybitie baterie, zníženie kapacity akumulátora, otupenie nožov, frézek a strúhadiel).
- Rozpor spôsobený iným než obvyklým používaním výrobku.
- Zmena farby výhrevných plôch alebo montážneho a izolačného materiálu v okolí výhrevných plôch, prílepení materiálu na výhrevné plochy, poškrabanie plôch.
- Zmeny funkcie a vzhľadu spôsobené usadeninami a vodným kamenom.
- Poškodenie sklenených a keramických častí výrobku, frézek, planžet, strihacích a rezacích nožov.
- Ukončenie životnosti niektorých častí (IR trubice 300 hodín, akumulátory 500 nabíjajúcich cyklov respektíve 6 mesiacov, hlavice zubných kartáčikov 3 mesiace, žiarovky 6 mesiacov).

• Zaplnenie výmenných častí, ktoré majú za úlohu zachytávať nečistoty, ako sú sáčky do vysávača, filtre vysávačov, filtre čističiek vzduchu apod.

Pokiaľ bude mať výrobok vadu, ktorú je možné rýchlo a bez následkov odstrániť, bude firma Isolit-Bravo, spol. s r.o. riešiť reklamačný nárok spotrebiteľa jej odstránením (opravou) alebo výmenou časti výrobku, lebo v takom prípade odporuje povahe veci, aby bol vymenený celý výrobok (§616OZ odst. 4, smernice EU 1999/44/ES čl. 3, odst. 6, o určitých aspektoch predaja spotrebného tovaru a záruk na tento tovar). Rozpor s kúpnuou zmluvou spôsobený inou informáciou, než informáciou dodanou firmou Isolit-Bravo, spol. s r.o., nebude možné uznať za oprávnený dôvod k reklamáci výrobku. Reklamácia výrobku BRAVO vyžaduje vo väčšine prípadov odborné posúdenie.

Spotrebiteľovi, ktorý uplatní právo na záručnú opravu, nevzniká nárok na diely, ktoré mu boli vymenené. Pri odstúpení od zmluvy je spotrebiteľ povinný vrátiť kompletný výrobok včetně dodaného príslušenstva, návodu, zár. listu a ochranného obalu. Záruka začína bežať od datumu prevzatia výrobku spotrebiteľom. V prípade že spotrebiteľ neprevezme opravený výrobok, alebo u výrobku nebola uznaná reklamácie, zo servisu späť do trisiatich dní od dátumu, kedy k tomu bol vyzvaný, má príslušný autorizovaný servis právo účtovať primeraný poplatok za skladovanie opraveného výrobku, prípadne po 6 mesiacoch opravený výrobok odpredať a z predaja si uhradiť svoje náklady na opravu a skladovanie.

Platnosť záručných podmienok od 1. 9. 2005

Záruční list / Záručný list

Název výrobku / Názov výrobku: **Letní ventilátory Bravo**

Typ: **B-4691** / TX-901D **B-4692** / TX 1201D
 B-4693 / TX 1601B kříž **B-4693** / TX 1601B kulatá

Výrobce: **Isolit-Bravo, spol. s r. o.**
561 64 Jablonné nad Orlicí
tel.: 607035131

Razítko prodejny a podpis prodáváče:

Pečiatka predajne a podpis predávачa:

Datum prodeje / Dátum predaja :

Reklamace / Reklamácia :

Jméno zákazníka / Meno zákazníka – adresa vč. PSČ:

Důvod reklamace / Dôvod reklamácie:

Reklamace převzatá od zákazníka dne (razítko prodejny):

Reklamácia prevzatá od zákazníka dňa (pečiatka predajne):

Reklamace odevzdaná zákazníkovi dne / Reklamácia odovzdaná zákazníkovi dňa:

Vyjádření servisu, popis opravy (razítko servisu) / Vyjadrenie servisu, popis opravy (pečiatka servisu):

