

# Tyčový vysavač SKY Tyčový vysavač SKY

B-4610

Návod na použití – Návod na obsluhu



**Isolit-Bravo spol. s r.o.**  
561 64 Jablonné nad Orlicí  
[www.isolit-bravo.cz](http://www.isolit-bravo.cz)

I/18 CZ, SK

**BRAVO**

B-4610 SKY

Vážíme si, že jste si pořídili tento výrobek a věříme, že Vám bude dlouhá léta dobrým pomocníkem.

#### **Předpokládané použití:**

Tyčový vysavač SKY B-610(dále vysavač) je určen pouze pro běžné použití v domácnosti, k vysávání suchých nečistot z podlahových krytín.

#### **Bezpečnostní upozornění:**

• Před prvním použitím se pečlivě seznamte s tímto návodem na použití. Návod uschovejte pro případ budoucí potřeby.

• **Tento spotřebič mohou používat děti ve věku 8 let a starší a osoby se sníženými fyzickými či mentálními schopnostmi nebo nedostatkem zkušeností a znalostí, pokud jsou pod dozorem nebo byly poučeny o používání spotřebiče bezpečným způsobem a rozumí případným nebezpečím. Děti si se spotřebičem nesmějí hrát. Čištění a údržbu prováděnou uživatelem nesmějí provádět děti, pokud nejsou starší 8 let a pod dozorem.**

**Děti mladší 8 let se musí držet mimo dosah spotřebiče a jeho přívodu.**

- Podtlak může poškodit vlasy, pokožku i jiné části lidského těla!
- Vysavač nesmí být používán k vysávání zvířat.
- Napájecí přívod vedte mimo prostory, kde se chodí a jezdí!
- Pokud vysavač nepoužíváte, odpojte ho od el. sítě výjmutím vidlice napájecího přívodu ze zásuvky!
- Napájecí přívod chraňte před ostrými hranami.
- Ujistěte se, že napětí na typovém štítku souhlasí s napětím v síti u vás doma.
- Vysavač používejte jen k účelům, ke kterým je určen.
- Vysavač musí být vypnut před zapojením a vypojením ze sítě.
- Nikdy neškubejte s napájecím přívodem při vytažování vidlice ze zásuvky.
- Jestliže je síťový přívod tohoto spotřebiče poškozen, svěřte jeho výměnu odbornému servisu.

že Vám bude dlhé roky dobrým pomocníkom.

#### **Predpokladané použitie:**

Tyčový vysávač Sky B-4610 (ďalej vysávač) je určený len pre bežné použitie v domácnosti, na vysávanie suchých nečistôt z podlahových krytín.

#### **Bezpečnostné upozornenie:**

• Pred prvým použitím sa starostlivo zoznámte s týmto návodom na použitie. Návod uchovajte pre prípad neskoršej potreby.

• **Tento spotrebič môžu používať deti ve veku 8 rokov a staršie a osoby se sníženými fyzickými či mentálnymi schopnosťami alebo nedostatkom skúseností a znalostí, pokiaľ sú pod dozorom alebo boli poučené o používaní spotrebiča bezpečným spôsobom a rozumia prípadným nebezpečenstvám. Deti sa so spotrebičom nesmú hrať. Čistenie a údržbu vykonávanú uživateľom nesmú vykonávať deti, pokiaľ nie sú staršie ako 8 rokov a pod dozorom. Deti mladšie ako 8 rokov sa musia držať mimo dosah spotrebiča a jeho prívodu.**

- Podtlak môže poškodiť vlasy, pokožku aj iné časti ľudského tela!
- Vysávač nesmie byť používaný na vysávanie zvierat.
- Napájací prívod vedte mimo priestory, kde sa chodí a jazdí!

- Nikdy nepoužívejte vysavač, pokud je jakýmkoli způsobem poškozen.
- Neriskujte úraz elektrickým proudem a neopravujte vysavač.
- Pokud vysavač na chvíli opouštíte, vždy jej vypněte a vytáhněte vidlici napájecího přívodu ze zásuvky.
- Nevystavujte vysavač povětrnostním vlivům!
- Elektrický rozvod, na který je vysavač připojen, musí odpovídat příslušným elektrotechnickým normám!
- Zásuvka musí být jištěna jističím prvkem hodnoty 16A.
- Opravy smí provádět pouze odborné opravy!
- Jestliže je síťový přívod tohoto vysavače poškozen, svěťte jeho výměnu odbornému servisu.
- Nepoužívejte k vysávání vody!
- Vysavač nikdy netahejte nebo nezvedejte za napájecí přívod.
- Před čištěním vysavače nebo jeho údržbou vytáhněte vidlici napájecího přívodu ze sítě.
- Vysavač ukládejte na suchém místě.
- Vysavač nevystavujte tepelnému záření (krb, radiátor, infrazářič, intenzivní sluneční záření).
- Netahejte vysavač za hadici, hadice se musí pravidelně kontrolovat a nesmí se používat, pokud je poškozená. Hadici neohýbejte, nelámejte a nešlapejte na ni.
- Je-li vysavač v chodu neblokujte/nezakrývejte jeho zadní část, kde je umístěn otvor vzduchového odsávání. Nebezpečí přehřátí vysavače.
- Nedovoďte dětem, aby vysavač používaly jako hračku. Zvláštní pozornost je třeba věnovat při jeho použití v blízkosti dětí.
- Používejte pouze výrobcem doporučené příslušenství.
- Nedotýkejte se zástrčky nebo vysavače s mokřými rukama. Nepoužívejte ho venku nebo na mokřích površích.
- Nevkládejte žádné předměty do otvorů. Nepoužívejte žádné blokování otvorů a neomezujte proudění vzduchu. Udržujte všechny otvory bez prachu, chuchvalců vlasů a nečistot, které by mohly snížit proudění vzduchu.
- Věnujte zvláštní opatnost při vysávání na schodech.
- Nevysávejte hořlavé nebo výbušné materiály (plyn do zapalovačů, benzin, atd.) nebo v přítomnosti výbušných kapalin, par či plynů.
- Nevysávejte toxický materiál (chlor, bělidla, čpavek, čistící odpadů, atd.)
- Používejte pouze na suchém, vnitřní povrchy.
- Držte hlavu (oči, uši, ústa, vlasy atd.), končetiny a volné části oděvu venku z otvorů a od pohyblivých částí pokud vysavač pracuje nebo při jeho připojení.
- Hadice se musí pravidelně kontrolovat a nesmí se používat, když je poškozena
- Vidlice síťového přívodu musí být před prováděním čištění Nebo údržby vasavače vytažena ze zásuvky
- Jestliže je síťový přívod tohoto spotřebiče poškozen, svěťte jeho výměnu odbornému servisu

- Pokiaľ vysávač nepoužívate, odpojte ho od el. siete vytiahnutím vidlice napájacieho prívodu zo zásuvky!
- Napájací prívod chráňte pred ostrými hranami.
- Uistite sa, že napätie na typovom štítku súhlasí s napätím v sieti u vás doma.
- Vysávač používajte len na účely, na ktoré je určený.
- Vysávač musí byť vypnutý pred zapojením a vypojením zo siete.
- Nikdy nešklbte s napájacím prívodom pri vyťahovaní vidlice zo zásuvky.
- Ak je sieťový prívod tohoto spotrebiča poškodený, zverte jeho výmenu odbornému servisu.
- Nikdy nepoužívajte vysávač, pokiaľ je akýmkoľvek spôsobom poškodený.
- Neriskujte úraz elektrickým prúdom a neopravujte vysávač.
- Pokiaľ vysávač na chvíľu opúšťate, vždy ho vypnite a vytiahnite vidlicu napájacieho prívodu zo zásuvky.
- Nevystavujte vysávač poveternostným vplyvom!
- Elektrický rozvod, na ktorý je vysávač pripojený, musí zodpovedať príslušným elektrotechnickým normám!
- Zásuvka musí byť istená istiacim prvkom hodnoty 16A.
- Opravy môžu vykonávať len odborné opravovne!
- Ako náhle je sieťový prívod tohto vysávača poškodený, zverte jeho výmenu odbornému servisu.
- Nepoužívajte na vysávanie vody!
- Vysávač nikdy neťahajte alebo nezdvíhajte za napájací prívod.
- Pred čistením vysávača alebo jeho údržbou vytiahnite vidlicu napájacieho prívodu zo siete.
- Vysávač ukladajte na suchom mieste.
- Vysávač nevystavujte tepelnému žiareniu (krb, radiátor, infrazarič, intenzívne slnečné žiarenie).
- Neťahajte vysávač za hadicu, hadica sa musí pravidelne kontrolovať a nesmie sa používať, pokiaľ je poškodená. Hadicu nezohýbajte, nelámate a nestúpajte na ňu.
- Ak je vysávač v prevádzke neblokujte/nezakrývajte jeho zadnú časť, kde je umiestnený otvor vzduchového odsávania. Hrozí nebezpečenstvo prehriatia vysávača
- Nedovoľte deťom, aby vysávač používali ako hračku. Zvláštnu pozornosť je potrebné venovať pri jeho použití v blízkosti detí.
- Používajte iba výrobcom doporučené príslušenstvo.
- Nedotýkajte sa zástrčky alebo vysávača mokřými rukami. Nepoužívajte ho vonku alebo na mokřích povrchoch.
- Nevkládate žiadne predmety do otvorov.

**VÝSTRAHA:** Nepoužívejte tento vysavač v blízkosti van, sprch, umyvadel nebo jiných nádob obsahujících vodu!

**Nikdy nevysávejte:**

- nepoužívejte k nasávání vody
- při čištění neponořujte do vody
- na mokřím povrchu
- v blízkosti hořlavých plynů, atd.
- bez prachového sáčku a filtru, aby jste nepoškodili vysavač
- ostré předměty (skleněné a kovové střepy)
- tekutiny (vážně tím vysavač poškodíte)
- žhavý popel, hořící cigaretové nedopalky, atd.
- prach z toneru používaného do kopírek
- omítku, vápno, cement, sádra a cihelný prach (znehodnotí papírový sáček a filtry)
- mouku
- papír namotaný v rolích, který by mohl snadno vést k ucpání trubice vysavače nebo hadice

Nepoužívejte žiadne blokovanie otvorov a neobmedzte prúdenie vzduchu. Udržujte všetky otvory bez prachu, chuchvalcov vlasov a nečistôt, ktoré by mohli znížiť prúdenie vzduchu.

- Venujte zvláštnu opatnosť pri vysávaní na schodoch.
- Nevysávejte horľavé alebo výbušné materiály (plyn do zapaľovačov, benzín, atď.) alebo v prítomnosti výbušných kvapalín, pár či plynov.
- Nevysávejte toxický materiál (chlór, bieliadla, čpavok, čistiaci odpadov, atď.)
- Používajte iba na suchom, vnútornom povrchu.
- Držte hlavu (oči, uši, ústa, vlasy atď.), končatiny a voľné časti odevov vonku z otvorov a od pohyblivých častí pokiaľ vysavač pracuje alebo pri jeho pripojení.
- Hadice sa musí pravidelne kontrolovať a nesmie sa používať, keď je poškodená
- Vidlice síťového prívodu musí byť pred prováděním čištění

Nebo udržby vasavače vytažena ze zásuvky

- Jestliže je síťový prívod tohoto spotřebiče poškozen, svěřte jeho výměnu odbornému servisu

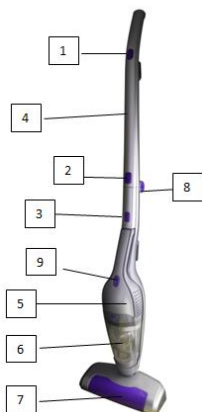
**VÝSTRAHA:** Nepoužívejte tento vysavač v blízkosti vane, sprchy, umývadla alebo iných nádob obsahujúcich vodu!

**Nikdy nevysávejte:**

- nepoužívejte na nasávanie vody
- pri čistení neponárajte do vody
- na mokrom povrchu
- v blízkosti horľavých plynov, atď.
- bez prachového sáčku a filtra, aby ste nepoškodili vysavač
- ostré predmety (sklenené a kovové črepy)
- tekutiny (vážne tým vysavač poškodíte)
- žeravý popol, horiace cigaretové ohorky, atď.
- prach z toneru používaného do kopírok
- omietku, vápno, cement, sádra a tehlový prach (znehodnotí papierový sáček a filtre)
- múku
- papier namotaný v roľkách, ktorý by mohol ľahko viesť k upchatiu trubice vysavača alebo hadice

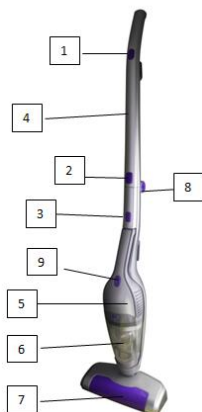
**Popis a příslušenství vysavače:**

1. vypínač ON/OFF
2. tlačítko pro sklopení držadla
3. tlačítko pro vyndání ručního vysavače
4. sklopné držadlo
5. ruční vysavač
6. nádoba na nečistoty
7. kartáč na podlahy
8. vstup pro nabíjecí kabel
9. vypínač ON/OFF pro ruční vysavač vč. ukazatele nabití baterie



**Popis a príslušenstvo vysávača:**

1. vypínač ON / OFF
2. tlačidlo pre sklopenie držadla
3. tlačítko pre vybratie ručného vysávača
4. sklopné držadlo
5. ručný vysávač
6. nádoba na nečistoty
7. kefa na podlahy
8. vstup pre nabíjací kábel
9. vypínač ON / OFF pre ručný vysávač vr. ukazovatele nabití batérie



**Uvedení do provozu:**

- Vysavač vyjměte z krabice.
- Zkontrolujte, zda výrobek není poškozen přepravou.
- Sestavte vysavač – tzn. ruční vysavač (5) bude zasunut do držáku , zacvakněte rukojeť (4) ( musíte uslyšet svaknutí )
- Nabijte baterii zcela na plnou kapacitu - použijte nabíjecí kabel (8)
- Prázdná baterie se nabíjí až 14 hodin . Pokud výrobek delší dobu nepoužíváte , baterii také dobijte.
- Pokud nabijíte , tak svítí kontrolka (9) , když je baterie dostatečně nabitá , kontrolka zhasne .

**Uvedenie do prevádzky:**

- Vysávač vyberte z krabice.
- Skontrolujte, či výrobok nie je poškodený prepravou.
- Zostavte vysávač - tzn. ručný vysávač (5) treba zasunúť do držiaka, zacvaknite rukoväť (4) (musíte počuť cvaknutie)
- Nabite batériu úplne na plnú kapacitu - použite nabíjací kábel (8)
- Prázdna batéria sa nabíja až 14 hodín. Ak výrobok dlhší čas nepoužívate, batériu tiež dobite.
- Ak nabijate, tak svieti kontrolka (9) , keď je batéria dostatočne nabitá, kontrolka zhasne.



- Nasadte rotační kartáč a zapněte tlačítko ON/OFF ( 1 )

**Nabíjení :**

Vyjměte ruční vysavač ( 5 ) a v rukojeti vysavače je vstup pro nabíječku , která je součástí výrobku.

**Ruční vysavač**


- Pokud chcete použít pouze ruční vysavač ( 5 ) , tak zmáčkněte tlačítko ( 3 ) a vyjměte ruční vysavač .

**Čištění ručního vysavače**

- Ruční vysavač vyjměte z držáku
- Na ruční vysavače zmáčkněte dvě malá tlačítka a uvolní se krytka ručního vysavače . Poté můžete veškeré nečistoty vyspat .



- Pokud chcete vymýt nádoba na prach u ručního vysavače, zmáčkněte tlačítko pro uvolnění nádoby ( na těle ruč.vysavače)



- HEPA filtr jsou umývatelné . Po dokonalém vysušení lze opět použít.



- Nasadte rotačnú kefu a zapnite tlačidlo ON / OFF ( 1 )

**Nabíjanie:**

Vyťahnite ručný vysávač ( 5 ) a v rukoветi vysávača je vstup pre nabíjačku , ktorá je súčasťou výrobku.

**Ručný vysávač**


- Ak chcete použiť iba ručný vysávač ( 5 ) , tak stlačte tlačidlo ( 3 ) a vyberte ručný vysávač .

**Čistenie ručného vysávača**

- Ručný vysávač vyberte z držáka
- Pre ručné vysávanie stlačte dve malé tlačidlá a uvoľní sa krytka ručného vysávača . Potom môžete všetky nečistoty vyspať



- Pokiaľ chcete vymyť nádobu na prach u ručného vysávača, stlačte tlačidlo na uvoľnenie nádoby ( na tele ruč.vysávača)



- Pokiaľ chcete vymyť nádobu na prach u ručného vysávača, stlačte tlačidlo na uvoľnenie nádoby ( na tele ruč.vysávača
- HEPA filter je umývateľný. Po dokonalom vysušení možno opäť použiť.



**Príslušenství:**

- Štěrbinová hubice
- Rotační kartáč
- Napájení kabel
- HEPA filtr

**Čištění vysavače**

Plášť vysavače čistíte běžnými čistícími prostředky. Podlahová hubice - udržujte v čistotě výsuvné štětiny a výtokové hrdlo hubice. Dbejte o včasné vyčištění nádobu u ručního šlehače a HEPA filtru - snižuje se tím sací účinnost a hrozí poškození motoru. Při čišění nikdy neponořujte vysavač do vody.

**Technické údaje:**

Príkon:	75W
Napětí:	220 - 240V ~ 50/60Hz
Hlučnost:	méně než 85dB
Baterie :	14.4 V Ni-MH
Hladina akustického výkonu (LW <sub>a</sub> )	méně než 85 dB
Pracovní výkon po nabití :	15 minut

**Likvidace přístroje**

Vážený spotřebiteli, pokud výrobek jednoho dne doslouží, je třeba ho ekologicky zlikvidovat aby nezatěžoval životní prostředí. Tuto problematiku řeší zákon č. 85/2001 Sb. z- v platném znění. Při likvidaci výrobku budou recyklovatelné materiály (kovy, sklo, plasty, papír atd.) odděleny a znovu použity pro průmyslové účely. Rovněž je zamezeno, aby se do přírody dostaly případné škodlivé látky. Konečnou likvidaci a recyklaci hradí výrobce přístroje a provádí ji pověřená organizace. Jedinou, ale důležitou povinností spotřebitele je odevzdat výrobek na jednom z těchto míst:

- v prodejně, kde si kupuje nový výrobek (kus za kus)
- v ostatních místech "zpětného odběru" blíže definovaných obcí nebo výrobcem.

Výrobek nesmí být v žádném případě vyhozen do

**Príslušenstvo:**

- Štrbinová hubica
- Rotačná kefa
- Napájací kábel
- HEPA filter

**Čistenie vysavača**

Plášť vysavača čistíte bežnými čistiacimi prostriedkami. Podlahová hubica - udržujte v čistote výsuvné štětiny a výtokové hrdlo hubice. Dbajte o včasné vyčistenie nádoby u ručného vysavača a HEPA filtru - znižuje sa tým sacia účinnosť a hrozí poškodenie motora. Pri čišení nikdy neponárajte vysavač do vody

**Technické údaje:**

Príkon:	75W
Napätie:	220 - 240V ~
50/60Hz	
Hlučnost:	menej než 85 dB
Baterie :	14.4 V Ni-MH

Deklarovaná hodnota emisie hluku tohto spotřebiča je 85dB

Pracovní výkon po nabití: 15 minut

**Likvidácia prístroja**

Vážený spotřebitel, pokiaľ výrobek jednoho dňa doslouží, je potrebné ho ekologicky zlikvidovať, aby nezaťažoval životné prostredie. Túto problematiku rieši zákon č. 223/2005 Zb.z. v platnom znení. Pri likvidácii výrobku budú recyklovateľné materiály (kovy, sklo, plasty, papier atď.) oddelené a znovu použité pre priemyselné účely. Rovnako je zamedzené, aby sa do prírody dostali prípadné škodlivé látky. Konečnú likvidáciu a recykláciu hradí výrobca prístroja a vykonáva ju poverená organizácia. Jedinou, ale dôležitou povinnosťou spotřebiteľa je odevzdať výrobok na jednom z týchto miest:

- v predajni, kde si kupuje nový výrobok (kus za kus)
- na ostatných miestach "spätného odberu" bližšie

komunálního odpadu (popelnice) nebo do volné přírody!

### Likvidace obalového materiálu

Obalový materiál je cennou surovinou a jako takový nesmí být uložen do komunálního odpadu (popelnice) Obalový materiál odevzdejte ve sběrném dvoře nebo uložte na místo určené obcí pro sběr tříděného odpadu. Tímto místem jsou většinou sběrné zvony a kontejnery. Odpad tříděte takto:

Krabice a papírové proložky - tříděný sběr papíru

Plastový sáček - tříděný sběr plastu (PE)

Polystyren - odevzdejte do sběrného dvora.

### Důležité upozornění:

Případné odchylky od zvyklostí spotřebitelů nejsou v žádném případě závadou spotřebiče. Výrobce si vyhrazuje právo technických změn na výrobku konaných za účelem zvýšení kvality výrobku. Tiskové chyby vyhrazeny.

### Servisní zajištění

Isolit-Bravo spol. s r. o.,  
Jablonské nábřeží 305, 561 64 Jablonná nad Orlicí,  
tel.: 607035094, e-mail: servis@Isolit-Bravo.cz  
Opravu zajišťuje též síť smluvních servisů výrobce. Nejbližší servis zjistíte dotazem na výše uvedené tel. číslo nebo ho najdete v seznamu zveřejněném a aktualizovaném na internetové stránce [www.Isolit-Bravo.cz](http://www.Isolit-Bravo.cz).

### Obecné podmínky záruky

Při vybírání přístroje pečlivě zvažte, jaké činnosti a funkce od přístroje požadujete. To, že výrobek nevyhovuje Vaším pozdějším nárokům, nemůže být důvodem k reklamaci. Veškeré výrobky jsou určeny pro domácí použití. Při používání jiným způsobem nebo používáním v rozporu s návodem nebude reklamace uznána za oprávněnou. Pro profesionální použití jsou určeny výrobky specializovaných výrobců. Doporučujeme Vám po dobu záruční lhůty uchovat původní obaly k výrobku pro případný transport tak, aby se předešlo způsobení škody na výrobku. Takto způsobená škoda nemůže být uznána jako oprávněný důvod reklamace. Záruční doba na tento výrobek je **24 měsíců** od data zakoupení výrobku. Práva odpovědnosti za vady lze uplatňovat u prodejce, u kterého byl výrobek zakoupen. Právo na opravu výrobku je možné uplatnit také u osob určených k opravě výrobků (autorizovaných servisů) po dodání výrobku a prokázání zakoupení výrobku, který je předmětem uplatněné reklamace, a to předložením záručního listu a originálu dokladu a datem prodeje. Prosté kopie záručních listů nebo dokladů o zakoupení výrobku, změněné, doplněné, bez původních údajů nebo jinak poškozené záruční listy, nebo doklady o zakoupení výrobku nebudou považovány za doklady prokazující zakoupení reklamovaného výrobku u prodávajícího. Záruka se nevztahuje na opotřebenosti (výrobku) způsobené jejím obvyklým používáním. (§ 619 odst. 2

definovaných obcou alebo výrobcom.  
Výrobok nesmie byť v žiadnom prípade vyhodnený do komunálneho odpadu (kontajnera) alebo do voľnej prírody!

### Likvidácia obalového materiálu

Obalový materiál je cennou surovinou a ako taký nesmie byť uložený do komunálneho odpadu (kontajnera). Obalový materiál odovzdajte v zberných surovinách alebo uložte na miesto určené obcou pre zber triedeného odpadu. Týmto miestom sú väčšinou zberné zvony a kontajnery.

Odpad triedte takto:

Krabice a papierové preložky - triedený zber papiera

Plastový sáčok - triedený zber plastu (PE)

Polystyrén - odovzdajte do zberného dvora.

### Dôležité upozornenie:

Případné odchylky od zvyklostí spotřebitelů nie sú v žiadnom prípade závadou spotrebiteľa. Výrobca si vyhrazuje právo technických zmien na výrobku vykonaných za účelom zvýšenia kvality výrobku. Tlačové chyby vyhradené.

### Servisné zbezpečenie

Opravy zabezpečuje sieť zmluvných servisov výrobcu. Najbližší servis zistíte v zozname servisov zverejnenom na aktualizovanej internetovej stránke [www.Isolit-Bravo.cz](http://www.Isolit-Bravo.cz), prípadne u dovozcu: Isolit-Bravo Slovakia, spol. s r. o., 010 01 Žilina, e-mail: bravosk@stonline.sk., tel: +420 607035094

### Obecné podmienky záruky

Pri kúpe prístroja pozorne zvažte, aké činnosti a funkcie od prístroja požadujete. To, že výrobok nevyhovuje Vaším neskorším nárokom, nemôže byť dôvod na reklamáciu. Všetky výrobky sú určené na domáce použitie. Pri používaní iným spôsobom alebo používaním v rozpore s návodom nebude reklamácia uznaná za oprávnenú. Pre profesionálne použitie sú určené výrobky špecializovaných výrobcov. Doporučujeme Vám po dobu záručnej lehoty uchovať pôvodný obal k výrobku pre prípadný transport tak, aby sa predišlo spôsobeným škodám na výrobku. Takto spôsobená škoda nemôže byť uznaná ako oprávnený dôvod reklamácie. Záručná doba na tento výrobok je **24 mesiacov** od dátumu zakúpenia výrobku. Práva odpovědnosti za vady je možné uplatňovať u predajcu, u ktorého bol výrobok zakúpený. Práva na opravu výrobku je možné uplatniť taktiež u osôb určených k opravě výrobku



Občanského zákoníku). **Záruka se též nevztahuje na závady výrobku, způsobené jiným, než obvyklým používáním výrobku.** Za obvyklé používání v tomto smyslu firma Isolit-Bravo, spol s r.o. považuje zejména, pokud výrobek:

- Je používán pouze k účelu, ke kterému je určen a který je popsán v příloženém návodu k použití. Pouze návod v českém jazyce vydaný firmou Isolit-Bravo, spol. s r.o. je pro spotřebitele závazný.
- Je používán a správně udržován podle tohoto návodu, používán šetrně, pozorně a nepřetěžován.
- Je používán v čistém, bezprašném a nezakouřeném prostředí, je chráněn pouzdem nebo krytkou, pokud je přiložena. Výrobek je určen výhradně pro jiný účel než pro podnikání s tímto výrobkem.
- Je používán za pokojové teploty, dostatečného větrání a s nezakrytými větracími otvory.
- Nebyl vystaven nepříznivému vnějšímu vlivu, např. slunečnímu a jinému záření či elektromagnetickému poli, vniknutí tekutiny, vniknutí předmětu, přepětí v síti, přepětí nebo zkratu na vstupech či výstupech, napětí vzniklému při elektrostatickém výboji (včetně blesku), chybnému napájecímu nebo vstupnímu napětí a nevhodnému vniknutí předmětu, přepětí v síti, přepětí nebo zkratu na vstupech či výstupech, napětí vzniklému při elektrostatickém výboji (včetně blesku), chybnému napájecímu nebo vstupnímu napětí a nevhodné polaritě tohoto napětí, vlivu chemických procesů např. použitých napájecích článků apod.
- Nebyl udržován a čištěn nevhodnými způsoby nebo nesprávně použitými čistícími prostředky (např. chemický a mechanický vliv)
- Nebyly kýmkoliv provedeny úpravy, modifikace, změny konstrukce nebo adaptace ke změně nebo rozšíření funkcí výrobku oproti zakoupenému provedení nebo pro možnost jeho provozu v jiné zemi, než pro kterou byl navržen, vyroben a schválen.
- Je používán s doporučeným čistým neopotrebovaným příslušenstvím a je mu pravidelně vyměňováno příslušenství, podléhající rychlejšímu opotřebení (např. baterie). Firma Isolit-Bravo, spol s r.o. nenesie odpovědnost za nesprávný chod a případné vady výrobku vzniklé vlivem použitého příslušenství a náplní jiných výrobců, stejně jako použitím poškozeného, opotřebovaného a znečištěného příslušenství a náplní.
- Není mechanicky, tepelně nebo chemicky poškozen; neměl sejmутý ochranný kryt, nemá odstraněny nebo smazané štítky, poškozeny plomby a šrouby nebo není poškozen otěsý pádem, teplem, tekutinou (i z baterií), zlomením nebo přetržením kabelu, konektoru, spínače, krytu či jiné části, včetně poškození v průběhu přepravy od okamžiku zakoupení a předání výrobku ze strany prodávajícího.
- Je používán v souladu se zákony, technickými normami a bezpečnostními předpisy platnými v České republice, a též na vstupy výrobku je připojeno napětí odpovídající těmto normám a charakteru výrobku.
- Je používán s intenzitou a v prostředí odpovídajícím

(autorizovaný servis) po dodaní výrobku a preukázaní o zakúpení výrobku, ktorý je predmetom uplatnenej reklamácie, a to predložením záručného listu a originálu dokladu o zakúpení výrobku (bloček) s typovými označím výrobku a dátumu predaja. Kópie záručných listov, alebo dokladov o zakúpení výrobku, zmenené, doplnené, bez pôvodných údajov alebo inak poškodené záručné listy alebo doklady o zakúpení výrobku nebudú považované za doklady preukazujúce zakúpený reklamovaný výrobok u predávajúceho.

**Záruka sa nevzťahuje na opotrebenie vecí (výrobku) spôsobené jej obvyklým používaním (§619, odst. 2 Občianskeho zákonníka).** Za obvyklé používanie v tomto zmysle firma Isolit-Bravo, spol. s r.o.

poznačuje hlavne, pokiaľ výrobok:

- Je používaný iba na účel, na ktorý je určený a ktorý je popísaný v príloženom návode na použitie. Iba návod v slovenskom jazyku vydaný firmou Isolit-Bravo, spol. s r.o. je pre spotrebiteľa záväzný.
- Je používaný a správně udržovaný podľa tohto návodu, používaný šetrne, pozorne a nepreťažovaný
- Je používaný v čistom, bezprašnom nezadymenom prostredí, je chránený púzdom, alebo krytkou, pokiaľ je priložená. Výrobok je určený výhradne pre iný účel než pre podnikanie s týmto výrobkom.
- Je používaný pri izbovej teplote, dostatočnom vetraní a s nezakrytými vetracími otvormi.
- Nebol vystavený nepriaznivým vonkajším vplyvom, napr. slnečnému alebo inému žiareniu, či elektromagnetickému pólu, vniknutiu tekutiny, vniknutiu predmetu, preťaženej siete, preťaženi alebo skratu na vstupoch či výstupoch, napätíu vzniknutému pri elektrostatickom výboji (vrátane blesku), chybnému napájacímu alebo vstupnému napätíu a nevhodnej polarite tohto napätia, vplyvu chemických procesov napr. použitých napájacích článkov a pod.
- Nebol udržovaný a bol čistený nevhodnými spôsobmi alebo nesprávne použitými čistiacimi prostriedkami (napr. chemický a mechanický vplyv)
- Neboli kýmkoľvek prevedené úpravy, modifikácie, zmeny konštrukcie alebo adaptácie k zmene alebo rozšírení funkcií výrobku oproti zakúpenému prevedeniu alebo pre možnosť jeho prevádzky v inej zemi, než pre ktorú bol navrhnutý, vyrobený a schválený.
- Je používaný s doporučeným čistým neopotrebovaným príslušenstvom a je mu pravidelne menené príslušenstvo, podliehajúce rýchlejšiemu opotrebeniu (napr. baterky). Firma Isolit-Bravo, spol. s r.o. nenesie odpovednosť za nesprávný chod a prípadné vady výrobku vzniknuté vplyvom použitého príslušenstva a náplní iných výrobcov, rovnako ako

provozu v domácnosti.

- Je používán a čistěn vodou průměrné tvrdosti (do hodnoty 3 mmol/l).

**Za vadu výrobku, na níž se vztahuje záruka, není firmou Isolit-Bravo, spol s r.o. považováno zejména:**

- Opotřebením výrobku nebo částí výrobku způsobené obvyklým používáním výrobku nebo částí výrobku (např. vybití baterie, snížení kapacity akumulátoru, otupení nožů, frézek a struhadel).
- Rozpor způsobený jiným než obvyklým používáním výrobku.
- Změna barvy topných ploch nebo montážního a izolačního materiálu v okolí topných ploch, přilepení materiálu na topné plochy, poškrábání ploch.
- Změny funkce a vzhledu způsobené usazeninami a vodním kamenem.
- Poškození skleněných a keramických částí výrobku, frézek, planžet, stříhacích a řezacích nožů.
- Ukončení životnosti některých částí (IR trubice 300 hodin, akumulátory 500 nabíjecích cyklů respektive 6 měsíců, hlavice zubních kartáčků 3 měsíce, žárovky 6 měsíců).
- Zaplnění výměnných částí, které mají za úkol lapat nečistoty, jako jsou sáčky do vysavače, filtry vysavačů, filtry čističek vzduchu apod.

Pokud bude mít výrobek vadu, kterou je možno rychle a bez následků odstranit, bude firma Isolit-Bravo, spol. s r.o. řešit reklamační nárok spotřebitele jejím odstraněním (opravou) nebo výměnou částí výrobku. **Nárok na výměnu věci při výskytu odstranitelné vady** vzniká spotřebiteli pouze v případě, že to není vzhledem k povaze vady neúměrné. Podrobnosti reklamačního řízení stanoví platný Reklamační řád firmy Isolit-Bravo, spol. s r.o. Rozpor s kupní smlouvou způsobený jinou informací, než informací dodanou firmou Isolit-Bravo, spol s r.o., nebude možné uznat za oprávněný důvod k reklamaci výrobku. Reklamační výzaduje ve většině případů odborné posouzení. Spotřebitel, který uplatní právo na záruční opravu, nevzniká nárok na díly, které mu byly vyměněny. Při odstoupení od smlouvy je spotřebitel povinen vrátit kompletní výrobek včetně dodaného příslušenství, návodu, zář. listu a ochranného obalu. Záruka začíná běžet od data převzetí výrobku spotřebitelem. V případě že spotřebitel nepřivezme opravený výrobek, nebo výrobek u něhož nebyla uznána reklamační, ze servisu zpět do třiceti dnů od data, kdy k tomu byl vyzván, má příslušný autorizovaný servis právo účtovat přiměřené poplatky za skladování opraveného výrobku, případně po 6 měsících opravený výrobek odprodat za podmínek stanovených v aktuální Občanském zákoníku a z prodeje si uhradit své náklady na opravu a skladování.

Platnost záručních podmínek od 1. 9. 2010

použitím poškozeného, opotrebovaného a znečisteného príslušenstva a náplni.

- Nie je mechanicky, tepelne alebo chemicky poškodený: nemal odstránený ochranný kryt, nemá odstránene alebo zmazané štítky, poškodené blomby a skrutky alebo nie je poškodený otrasmi pádom, teplom, tekutinou (i z batérie), zlomením alebo pretrhnutím káblov, konektoru, spínača, krytu či inej časti, vrátane poškodenia v priebehu prepravy od okamihu zakúpenia a odovzdania výrobku zo strany predávajúceho.
- Je používaný v súlade so zákonom, technickými normami a bezpečnostnými predpismi platnými v Slovenskej republike, tiež na vstupy výrobku je pripojené napätie odovodňujúce týmto normám a charakteru výrobku.

• Je používaný s intenzitou a v prostredí odovodňujúcom prevádzke v domácnosti.

- Je používaný a čistěn vodou priemernej tvrdosti (do hodnoty 3 mmol/l).

**Za rozpor s kúpnu zmlouvou (§616 odst. 3 Občianskeho zákonníka) nie je firmou Isolit-Bravo, s.r.o. považované:**

- Opatrebenie výrobku alebo časti výrobku spôsobené obvyklým používaním výrobku alebo časti výrobku (napr. vybitie batérie, zníženie kapacity akumulátoru, otupenie nožov, frézok a struhadiel).
  - Rozpor spôsobený iným než obvyklým používaním výrobku.
  - Zmena farby výhrevných ploch alebo montážneho a izolačného materiálu v okolí výhrevných ploch, prílepení materiálu na výhrevné plochy, poškrábanie ploch.
  - Zmeny funkcie a vzhľadu spôsobené usadeninami a vodným kameňom.
  - Poškodenie sklenených a keramických častí výrobku, frézok, planžiet, strihacích a rezacích nožov.
  - Ukončenie životnosti niektorých častí (IR trubice 300 hodin, akumulátory 500 nabíjacích cyklov respektive 6 mesiacov, hlavice zubných kartáčikov 3 mesiace, žiarovky 6 mesiacov).
  - Zaplnenie výměnných částí, ktoré majú za úlohu zachytávať nečistoty, ako sú sáčky do vysavača, filtre vysavačov, filtry čističek vzduchu apod.
- Pokiaľ bude mať výrobok vadu, ktorú je možné rýchlo a bez následkov odstrániť, bude firma Isolit-Bravo, spol. s r.o. riešiť reklamačný nárok spotrebiteľa jej odstraněním (opravou) alebo výmenou částí výrobku, lebo v takom prípade odporuje povahy veci, aby bol vymenený celý výrobok (§616OZ odst. 4, smernice EU 1999/44/ES čl. 3, odst. 6, o určitých aspektoch predaja spotrebného tovaru a záruk na tento tovar). Rozpor s kúpnu zmlouvou spôsobený inou informáciou, než informáciou

**Servisní síť výrobků Isolit-Bravo k 1.10.2017:**

**Firemní servis : Isolit-Bravo, spol. s r.o.**  
**Jablonské nábřeží 305**  
**561 64 Jablonné nad Orlicí**

**Tel.: 607035094, 607035126**

**E-mail: [servis@isolit-bravo.cz](mailto:servis@isolit-bravo.cz)**

- **Servisní síť pro záruční a pozáruční opravy výrobků**
- Rozšířená síť pozáručních servisů na opravy je uvedena na:
- [www.isolit-bravo.cz](http://www.isolit-bravo.cz) a [www.bravospotrebece.cz](http://www.bravospotrebece.cz)

1. ]  
 Praha 6, 160 00, **Bedřich Mayer**, v Nových Vokovicích 78/2 , tel.:  
 235355070, [ DS ]

dodanou firmou Isolit-Bravo, spol s r.o., nebude možné uznať za oprávnený dôvod na reklamáciu výrobku. Reklamácia výrobku BRAVO vyžaduje vo väčšine prípadov odborné posúdenie. Spotrebiteľovi, ktorý uplatní právo na záručnú opravu, nevzniká nárok na diely, ktoré mu boli vymenené.

Pri odstúpení od zmluvy je spotrebiteľ povinný vrátiť kompletný výrobok vrátane dodaného príslušenstva, návodu, zár. listu a ochranného obalu. Záruka začína bežať od dátumu prevzatia výrobku spotrebiteľom. V prípade že spotrebiteľ neprevezme opravený výrobok, alebo v výrobku nebola uznaná reklamácia, zo servisu späť do tridsiatich dní od dátumu, kedy k tomu bol vyzvaný, má príslušný autorizovaný servis právo účtovať primeraný poplatok za skladovanie opraveného výrobku, prípadne po 6 mesiacoch opravený výrobok odpredať a z predaja si uhradiť svoje náklady na opravu a skladovanie.

Platnosť záručných podmienok od 1.9.2010

**ZOZNAM SERVISOV k 1.1.2017:**

1.Bratislava,811 07, **zberňa ViVa servis**, Mýtná 17, tel.  
 024/5958855, [servis@vivaservis.sk](mailto:servis@vivaservis.sk)

2. Tomášov,900 44, **ViVa servis**, 1.Mája 19,  
 tel.024/9588555

3.Námestovo, 029 01, **ZMJ el. servis**, 029 01  
 Námestovo, Vavrečka 240, tel. 043/5522056,  
 0905247408, [zmj@orava.sk](mailto:zmj@orava.sk)

4. Spišská Nová Ves, 052 01, **Villa Market s.r.o.**,  
 Odborárov 49, 053 4421857,0907405455,  
[villamarket.eta@villamarket.sk](mailto:villamarket.eta@villamarket.sk)

## Záruční list / Záručný list

Název výrobku / Názov výrobku: **Vysavač Sky**  
**Vysávač Sky**

Typ: **B-4610**

Výrobce: **Isolit-Bravo, spol. s r. o.**  
561 64 Jablonné nad Orlicí  
tel.: 607035131

Dovozca do SR: **Isolit-Bravo Slovakia spol.s r.o., Žilina**  
tel: +420 607035131

Razítko prodejny a podpis prodavače:

Pečiatka predajne a podpis predavača:

Datum prodeje / Dátum predaja :

**Reklamace / Reklamácia :**

Jméno zákazníka / Meno zákazníka – adresa vč. PSČ:

Důvod reklamace / Dôvod reklamácie:

Reklamace převzatá od zákazníka dne (razítko prodejny):

Reklamácia prevzatá od zákazníka dňa (pečiatka predajne):

Reklamace odevzdaná zákazníkovi dne / Reklamácia odovzdaná zákazníkovi dňa:

Vyjádření servisu, popis opravy (razítko servisu) / Vyjadrenie servisu, popis opravy (pečiatka servisu):

KONTO  
BRAVO

10

SKY B-4610

